

Creare nuovi fascicoli e sotto-fascicoli

Questa operazione è riservata al personale con permessi **Completa o Archivistica**.

Accedere a Gestione Fascicoli dal menù → *Protocollo* → *Gestione* → *Gestione Fascicoli*.

Per creare un nuovo fascicolo, cliccare **Nuovo**.

Inserire i dati obbligatori:

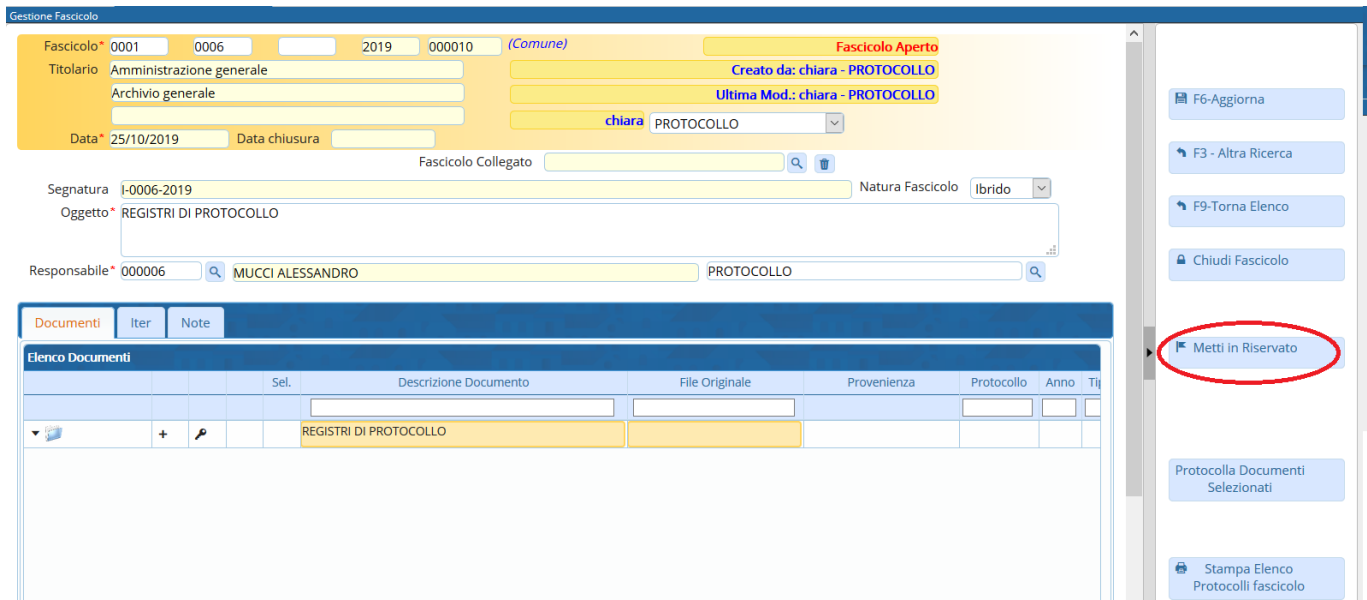
- la classificazione del fascicolo nel campo *Fascicolo* (il campo *Titolario* si compilerà automaticamente);
- la *Tipologia Fascicolo*, specificando se si tratta di un fascicolo per affare, attività, persona fisica, giuridica o procedimento amministrativo;
- il nome del fascicolo nel campo *Oggetto*;
- il responsabile del procedimento e il relativo ufficio di appartenenza nel campo *Responsabile* (il programma inserisce di default il nome della persona che sta creando il fascicolo).

Il campo *Natura Fascicolo* è facoltativo e indica se il fascicolo è completamente digitale, completamente cartaceo o ibrido.

Se il fascicolo è strettamente collegato ad un altro, è possibile indicarlo nel campo *Fascicolo Collegato*.

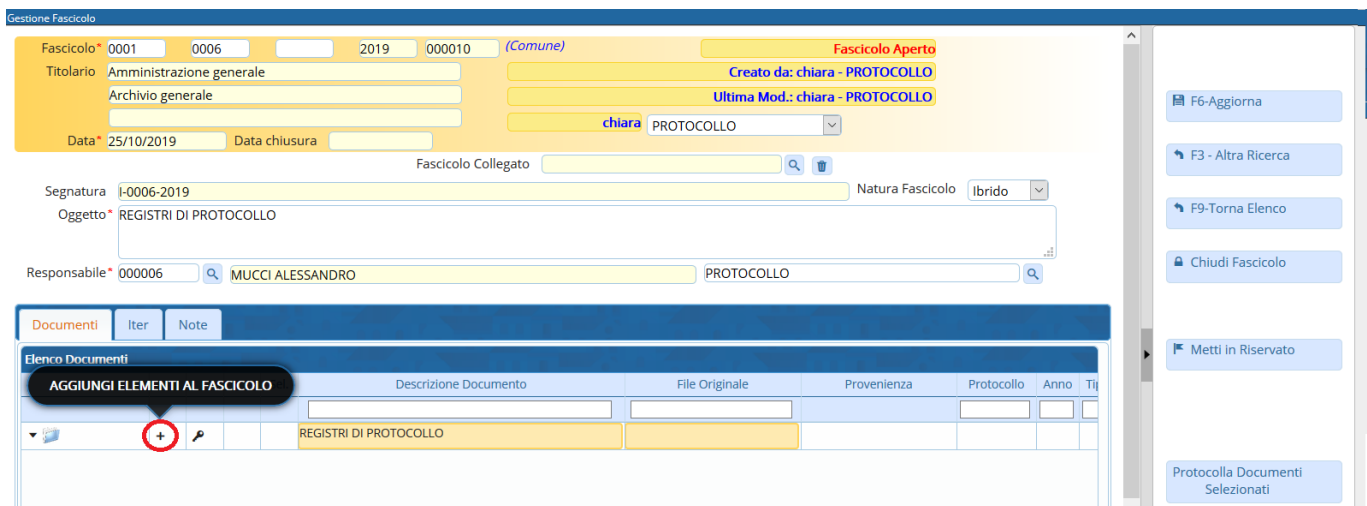
Una volta inseriti tutti i dati minimi, cliccare **Aggiungi**.

Se il fascicolo deve essere riservato, cliccare **Metti in Riservato**.

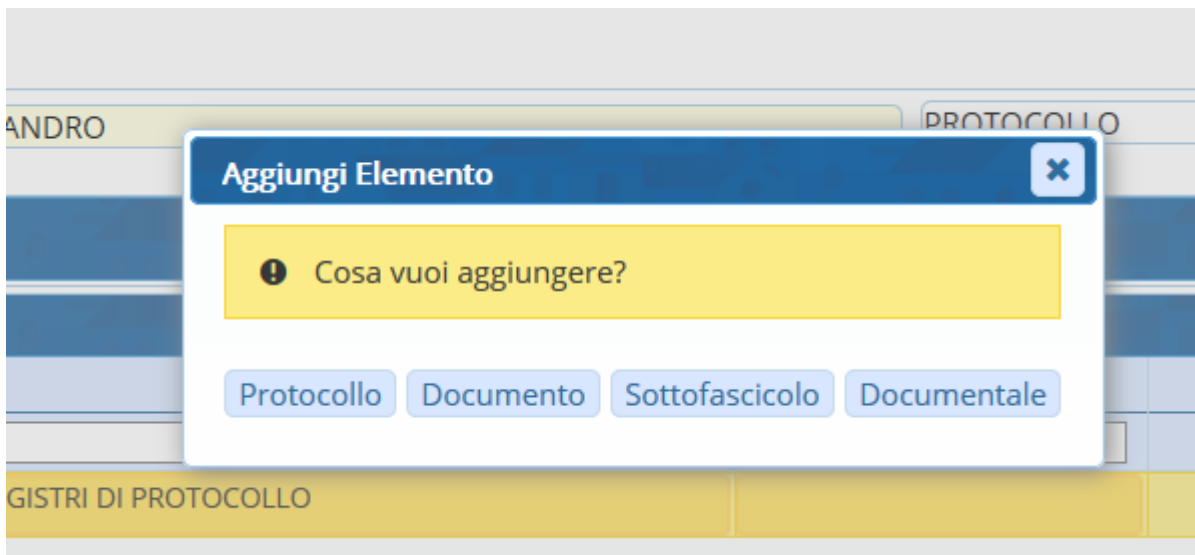


Specificare eventuali altri utenti che possono avere la visibilità sul fascicolo (vedi [Estendere le visibilità/la gestione del fascicolo](#))

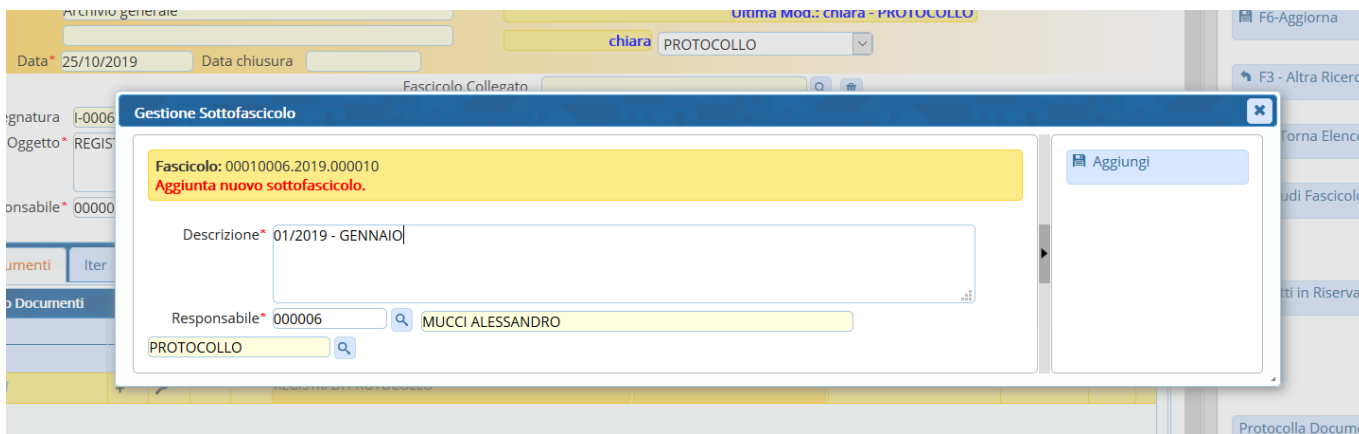
Per creare un sotto-fascicolo, cliccare il + in corrispondenza del fascicolo.



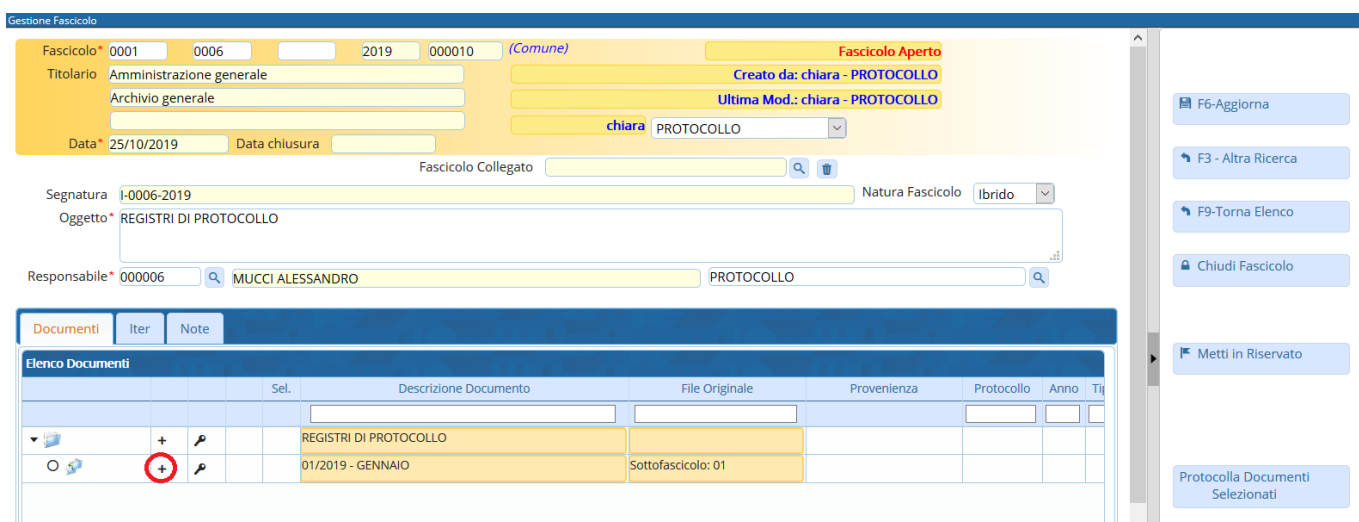
Selezionare il tipo di elemento da aggiungere al fascicolo.
In questo caso, **Sottofascicolo**.



Si aprirà una nuova finestra in cui inserire i dati del nuovo sotto-fascicolo. Il titolare è ripreso naturalmente dal fascicolo principale e non può essere modificato. Il nome del responsabile del procedimento è ripreso dal fascicolo, ma può essere modificato. Inserire l'oggetto del sotto-fascicolo nel campo *Descrizione* e cliccare **Aggiungi**.



È possibile aggiungere un sotto-fascicolo al sotto-fascicolo stesso, cliccando il + in corrispondenza del sotto-fascicolo.



NB: la numerazione dei fascicoli e dei sotto-fascicoli è automatica e progressiva e non può essere modificata in alcun modo.

From:

<https://wiki.nuvolaitalsoft.it/> - **wiki**

Permanent link:

<https://wiki.nuvolaitalsoft.it/doku.php?id=fascicolazione:creazione&rev=1706541812>

Last update: **2024/01/29 15:23**

