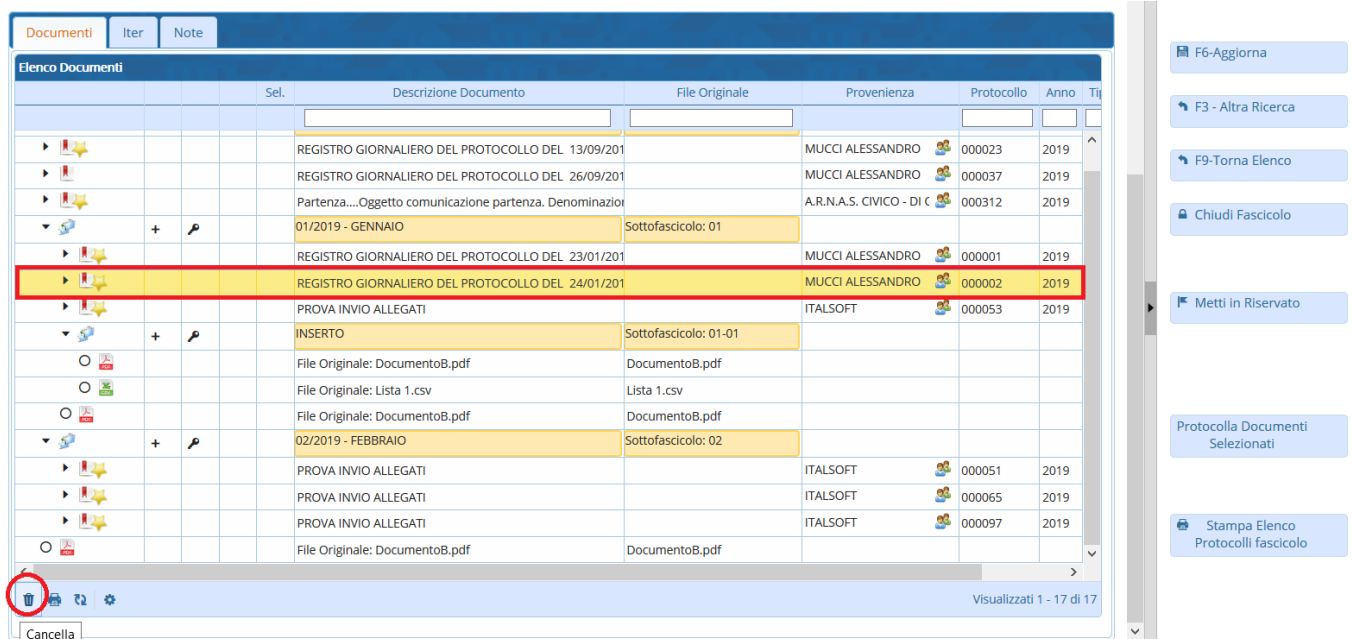


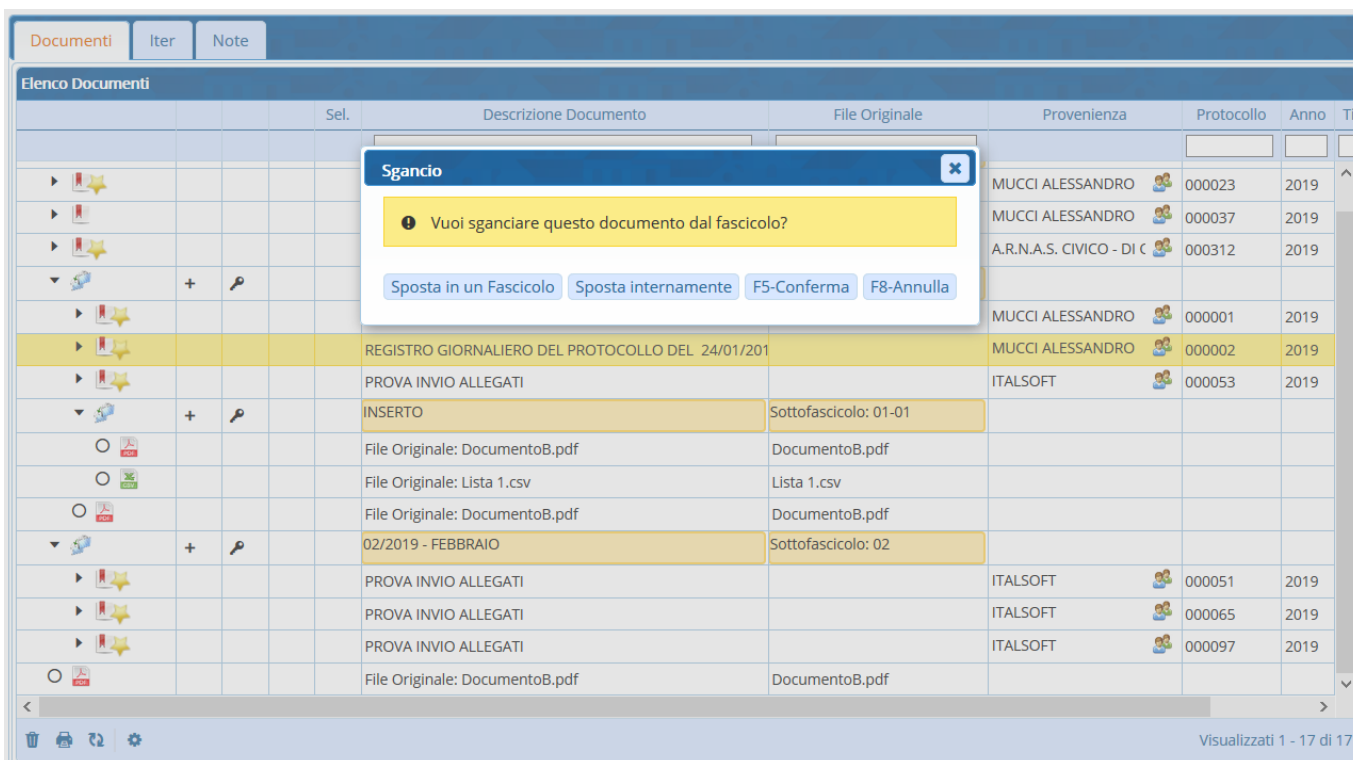
Spostare un protocollo o un documento in un altro fascicolo o in un sotto-fascicolo

Accedere a Gestione Fascicoli dal *menù* → *Protocollo* → *Gestione* → *Gestione Fascicoli*.
Trovare e aprire il fascicolo.

Selezionare con un click il protocollo o il documento da togliere (ATTENZIONE: NON spuntare la colonna Selezione). La riga deve diventare gialla. Cliccare il cestino.



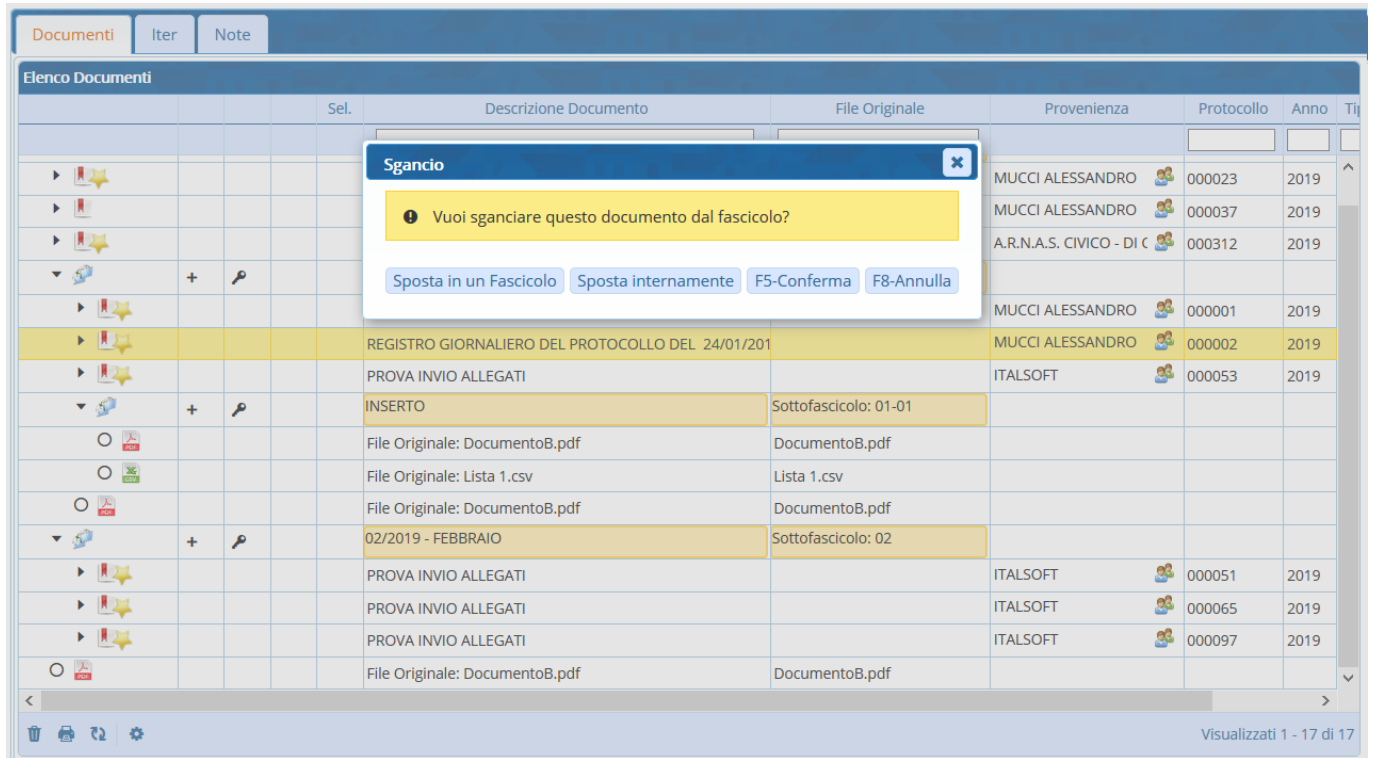
Se il protocollo/documento deve essere spostato in un altro fascicolo, scegliere **Sposta in un Fascicolo**.



Dall'elenco è possibile scegliere un altro fascicolo/sotto-fascicolo della stessa classificazione oppure

selezionare **Altro Titolario** per selezionare un fascicolo con una classificazione diversa.

Se il protocollo/documento deve essere spostato in un sotto-fascicolo del fascicolo stesso, scegliere **Sposta internamente**.



Dalla finestra sar  possibile selezionare il fascicolo, per spostare il protocollo a livello di fascicolo, oppure selezionare uno dei sotto-fascicoli presenti.

From:
<https://wiki.nuvolaitalsoft.it/> - **wiki**

Permanent link:
<https://wiki.nuvolaitalsoft.it/doku.php?id=fascicolazione:sposta&rev=1572890235>

Last update: **2019/11/04 17:57**

