

Spostare un protocollo o un documento in un altro fascicolo o in un sotto-fascicolo

Accedere a Gestione Fascicoli dal *menù* → *Protocollo* → *Gestione* → *Gestione Fascicoli*.

Trovare e aprire il fascicolo.

Selezionare con un click il protocollo o il documento da togliere. La riga deve diventare gialla.

Se si devono spostare più protocolli, selezionarli spuntando la colonna Selezione. Cliccare il cestino.

The screenshot shows the 'Elenco Documenti' window with a table of documents. The row for 'REGISTRO GIORNALIERO DEL PROTOCOLLO DEL 24/01/2019' is highlighted in yellow. A red circle highlights the trash icon in the bottom left corner of the window.

Selezione	Descrizione Documento	File Originale	Provenienza	Protocollo	Anno	Tipo
<input type="checkbox"/>	REGISTRO GIORNALIERO DEL PROTOCOLLO DEL 13/09/2019		MUCCI ALESSANDRO	000023	2019	
<input type="checkbox"/>	REGISTRO GIORNALIERO DEL PROTOCOLLO DEL 26/09/2019		MUCCI ALESSANDRO	000037	2019	
<input type="checkbox"/>	Partenza....Oggetto comunicazione partenza. Denominazione		A.R.N.A.S. CIVICO - DI C	000312	2019	
<input type="checkbox"/>	01/2019 - GENNAIO	Sottofascicolo: 01				
<input type="checkbox"/>	REGISTRO GIORNALIERO DEL PROTOCOLLO DEL 23/01/2019		MUCCI ALESSANDRO	000001	2019	
<input checked="" type="checkbox"/>	REGISTRO GIORNALIERO DEL PROTOCOLLO DEL 24/01/2019		MUCCI ALESSANDRO	000002	2019	
<input type="checkbox"/>	PROVA INVIO ALLEGATI		ITALSOFT	000053	2019	
<input type="checkbox"/>	INSERTO	Sottofascicolo: 01-01				
<input type="checkbox"/>	File Originale: DocumentoB.pdf	DocumentoB.pdf				
<input type="checkbox"/>	File Originale: Lista 1.csv	Lista 1.csv				
<input type="checkbox"/>	File Originale: DocumentoB.pdf	DocumentoB.pdf				
<input type="checkbox"/>	02/2019 - FEBBRAIO	Sottofascicolo: 02				
<input type="checkbox"/>	PROVA INVIO ALLEGATI		ITALSOFT	000051	2019	
<input type="checkbox"/>	PROVA INVIO ALLEGATI		ITALSOFT	000065	2019	
<input type="checkbox"/>	PROVA INVIO ALLEGATI		ITALSOFT	000097	2019	
<input type="checkbox"/>	File Originale: DocumentoB.pdf	DocumentoB.pdf				

Visualizzati 1 - 17 di 17

Se il protocollo/documento deve essere spostato in un altro fascicolo, scegliere **Sposta in un Fascicolo**.

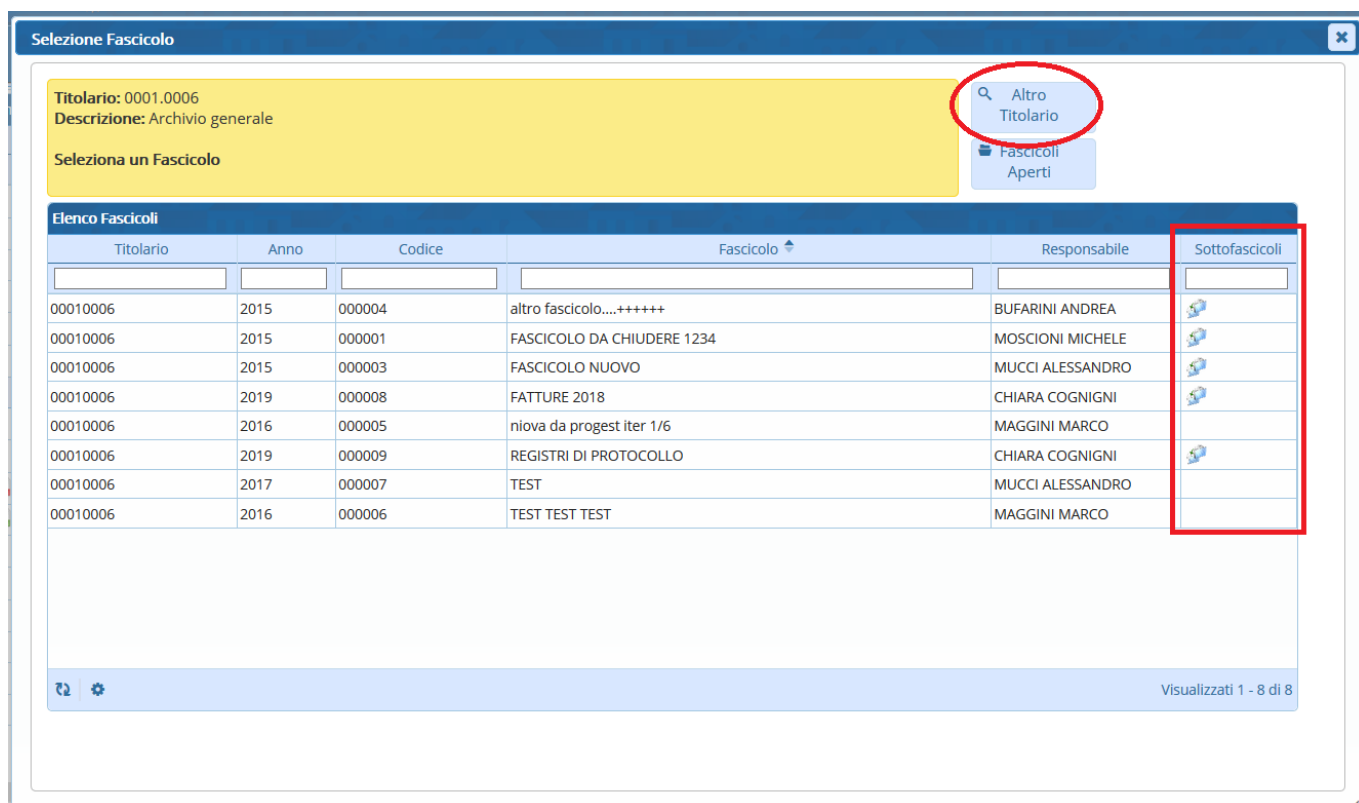
The screenshot shows the 'Elenco Documenti' window with a dialog box titled 'Sgancio' open. The dialog asks 'Vuoi sganciare questo documento dal fascicolo?' and provides options: 'Sposta in un Fascicolo', 'Sposta internamente', 'F5-Conferma', and 'F8-Annulla'.

Selezione	Descrizione Documento	File Originale	Provenienza	Protocollo	Anno	Tipo
<input type="checkbox"/>			MUCCI ALESSANDRO	000023	2019	
<input type="checkbox"/>			MUCCI ALESSANDRO	000037	2019	
<input type="checkbox"/>			A.R.N.A.S. CIVICO - DI C	000312	2019	
<input type="checkbox"/>			MUCCI ALESSANDRO	000001	2019	
<input checked="" type="checkbox"/>	REGISTRO GIORNALIERO DEL PROTOCOLLO DEL 24/01/2019		MUCCI ALESSANDRO	000002	2019	
<input type="checkbox"/>	PROVA INVIO ALLEGATI		ITALSOFT	000053	2019	
<input type="checkbox"/>	INSERTO	Sottofascicolo: 01-01				
<input type="checkbox"/>	File Originale: DocumentoB.pdf	DocumentoB.pdf				
<input type="checkbox"/>	File Originale: Lista 1.csv	Lista 1.csv				
<input type="checkbox"/>	File Originale: DocumentoB.pdf	DocumentoB.pdf				
<input type="checkbox"/>	02/2019 - FEBBRAIO	Sottofascicolo: 02				
<input type="checkbox"/>	PROVA INVIO ALLEGATI		ITALSOFT	000051	2019	
<input type="checkbox"/>	PROVA INVIO ALLEGATI		ITALSOFT	000065	2019	
<input type="checkbox"/>	PROVA INVIO ALLEGATI		ITALSOFT	000097	2019	
<input type="checkbox"/>	File Originale: DocumentoB.pdf	DocumentoB.pdf				

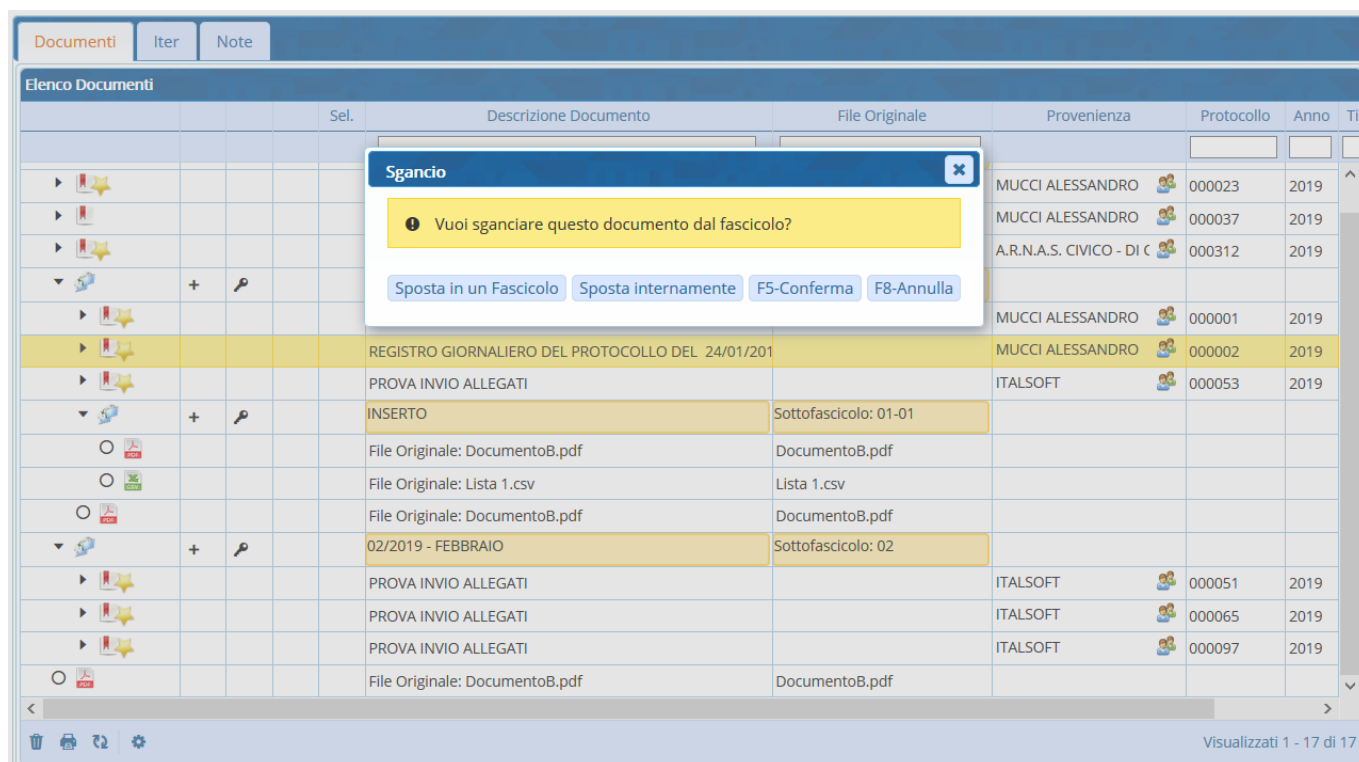
Visualizzati 1 - 17 di 17

Dall'elenco è possibile scegliere un altro fascicolo/sotto-fascicolo della stessa classificazione oppure

selezionare **Altro Titolare** per selezionare un fascicolo con una classificazione diversa.



Se il protocollo/documento deve essere spostato in un sotto-fascicolo del fascicolo stesso (o dal sotto-fascicolo al fascicolo principale), scegliere **Sposta internamente**.




Dalla finestra sarà possibile selezionare il fascicolo, per spostare il protocollo a livello di fascicolo, oppure selezionare uno dei sotto-fascicoli presenti.

Fascicolo: 00010006.2019.000009

Titolario: 0001.0006
Descrizione: Archivio generale
Seleziona il Fascicolo o un suo Sottofascicolo

Elenco Fascicoli

Titolario	Anno	Codice	Fascicolo	Responsabile	Sottofascicoli
<input type="text"/>	<input type="text"/>	<input type="text"/>	<input type="text"/>	<input type="text"/>	<input type="text"/>
00010006	2019	000009	REGISTRI DI PROTOCOLLO	CHIARA COGNIGNI	

Visualizzati 1 - 1 di 1

From:

<https://wiki.nuvolaitalsoft.it/> - **wiki**

Permanent link:

<https://wiki.nuvolaitalsoft.it/doku.php?id=fascicolazione:sposta&rev=1646320909>Last update: **2022/03/03 15:21**