

Importazione partecipanti

Tracciato

È possibile importare i partecipanti ad una gara tramite un tracciato in formato .csv
Il tracciato deve presentare i seguenti campi:

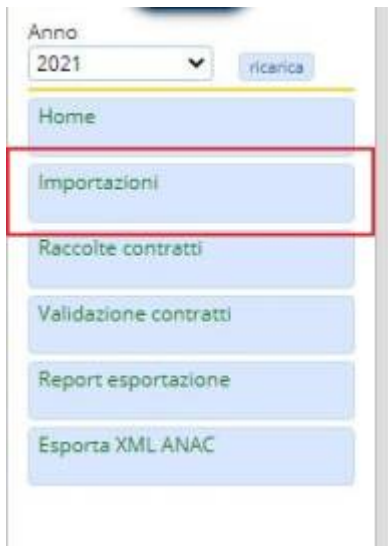
cig	ragsoc	cfdditta	cfestero	raggruppamento	ruolo
Il CIG del lotto per il quale si vogliono inserire i partecipanti. Si possono caricare quindi più partecipanti per più lotti.	Ragione sociale del soggetto partecipante	Codice fiscale del soggetto	Codice fiscale estero, se si tratta di soggetto estero	Nome del raggruppamento di impresa	Ruolo del soggetto in caso sia in un raggruppamento di imprese, secondo il seguente schema (indicare solo il codice numerico) 1) MANDANTE 2) MANDATARIA 3) ASSOCIATA 4) CAPOGRUPPO 5) CONSORZIATA

Caricamento del file

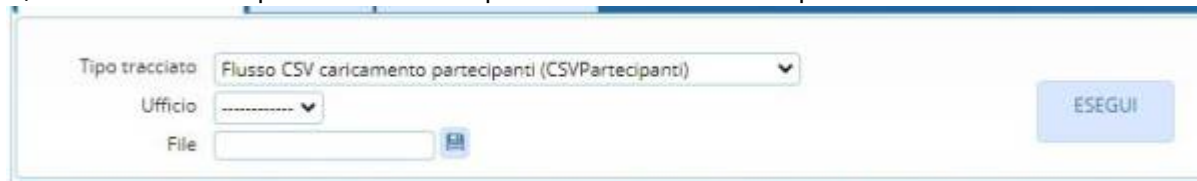
1) Recarsi in L190/Contratti xml → Home



2) Importazioni




3) Caricare il file e premere ESEGUI per caricare il file da importare



4) Selezionare la riga relativa al file caricato

Importazioni	Data	Tipo flusso	Ufficio	Num. righe
	17/01/2022 14:33:00	Flusso CSV caricamento partecipanti (CSVPartecipanti)	Comando P.M. - Comandante	1
	17/01/2022 14:51:04	Flusso CSV caricamento partecipanti (CSVPartecipanti)	Comando P.M. - Comandante	1
	17/01/2022 14:38:57	Flusso CSV caricamento partecipanti (CSVPartecipanti)	Comando P.M. - Comandante	1

5) Per ogni riga è possibile avere un prospetto dei dati che verranno caricati



From:
<https://wiki.nuvolaitsoft.it/> - **wiki**

Permanent link:
https://wiki.nuvolaitsoft.it/doku.php?id=guide:avcp:import_partecipanti&rev=1642502383

Last update: **2022/01/18 10:39**

