






















## Raccolte contratti

In questa sezione sono presenti tutte le raccolte e i contratti inseriti all'interno dell'applicativo

E' possibile utilizzare la ricerca su tutti i campi o i filtri specifici per colonna, per filtrare i dati a seconda dei parametri specificati.

<div> <div>Ricerca</div> <input type="text"/> <div>ricerca</div> </div>												
Raccoglie Contratti Affidamenti												
Ufficio	Titolo raccolta	Data pubb.	Ente pubb.	Ultimo agg.	Anno rif.	CIG assoc.	Utenze	Mod.	Rev.	Validazione	Note	
										▼		
 Area I - CED	Acquisto soluzione macrom b	21/01/2020		21/01/2020	2019					 VALIDO		
 Area III - Ufficio Manutenzioni	PROGETTAZIONE MANUTENZI	17/10/2019		20/01/2020	2019					 VALIDO CON ANOMALI		
 Area IV - Ambiente	Assunzione impegno spesa per m	26/06/2018		08/11/2019	2019					 VALIDO CON ANOMALI		
 Comando P.M. - Segreteria	FORNITURA DI POLO MANICA LUN	20/12/2019		25/12/2019	2019					 NON VALIDO		
<div> <div>      </div> <div> <div>«</div> <div>»</div> <div>Pagina 1 di 91</div> </div> </div>												

In particolare nel filtro della colonna **VALIDAZIONE** possono essere specificati i seguenti valori:

- **NON VALIDO** Per visualizzare solo i dati che hanno degli errori BLOCCANTI
- **VALIDO CON ANOMALIE** Per visualizzare solo i dati che hanno degli errori NON BLOCCANTI
- **VALIDO** Per visualizzare solo i dati che non hanno errori

Premendo sul campo della colonna **VALIDAZIONE** su un record con **ANOMALIE** o **NON VALIDO** è possibile vedere l'elenco degli errori legati a quella raccolta


Premendo con il mouse sul simbolo matita relativo al contratto si apre il form per la modifica del dato

**Raccolta**


Ufficio

Titolo\*

Abstract\*

Data prima pubb.\*  

Ente editore\*

Data ultimo agg.\*  

Anno\*

Licenza\*

note

Per aggiungere un nuovo contratto, premere in basso a sinistra sul simbolo “+” nella tabella

Verrà aperta una nuova finestra per l'inserimento dei dati richiesti, la stessa form di modifica con bottoni differenti per l'inserimento

**Nota:** per semplificare l’inserimento, viene compilato automaticamente il nome dell’Ente e la sigla della licenza. Resta comunque la possibilità di modificare tali valori da parte dell’utente.

La colonna **CIG associati** mostra l'elenco dei lotti associati ad un certo contratto; nel caso di affidamenti per cui non sia stato inserito il CIG, viene riportata la dicitura (affidamento senza CIG) ; nel caso fossero presenti più lotti senza CIG, la dicitura verrà ripetuta più volte.

**Nota:** L'inserimento di un lotto senza specificare il CIG, viene evidenziato come **ANOMALIA** dal validatore del software.

La colonna Utente visualizza l'ultimo utente ad aver eseguito una modifica sui dati. Posizionando il puntatore del mouse sopra il nome visualizzato, apparirà un box con l'indicazione della data e dell'orario in cui le modifiche sono state eseguite.

Premendo con il DOPPIO CLICK del mouse sul contratto desiderato è possibile accedere al form di gestione del lotto.

Per tornare indietro, premere il bottone “Torna elenco raccolte” in alto a destra.

Il portaletrasparenza.avcp.it non esporta tutte le informazioni necessarie, quindi è necessario completare la compilazione dei dati relativi all'affidamento indispensabili per validare il flusso XML da trasmettere all'Autorità.

Per modificare i dati dei Lotti riportati in tabella (premere sul simbolo MATITA ); verrà visualizzata la maschera di inserimento.

From:

<https://wiki.nuvolaitalsoft.it/> - **wiki**

Permanent link:

[https://wiki.nuvolaitalsoft.it/doku.php?id=guide:avcp:raccolte\\_contratti\\_l190&rev=1670859397](https://wiki.nuvolaitalsoft.it/doku.php?id=guide:avcp:raccolte_contratti_l190&rev=1670859397)



Last update: **2022/12/12 15:36**