Pratiche ▶ Riepiloghi

Per avere un riepilogo di **tutte le pratiche inserite nel gestionale (nella sezione 'Gestione Pratiche')**, dai **tre puntini** seguire il percorso:

▶ **Codice della Strada** ▶ **Altre Gestioni** ▶ **Pratiche** ▶ **Riepiloghi**

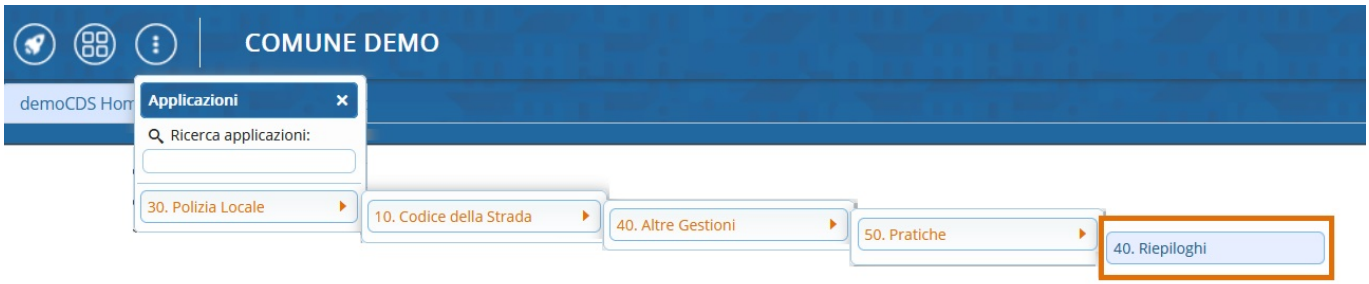

Appena entrati entrati nella sezione 'Riepiloghi' delle Pratiche, potremmo impostare eventuali filtri per agevolare la ricerca (che sono totalemnete opzionali e combinabili a piacere secondo le proprie esigenze!).

Per entrare nell'elenco, cliccare sul bottone [**Elenca**] presente sulla destra. Se abbiamo impostato qualche filtro, il risultato verrà scremato secondo le nostre indicazioni.

I risultati saranno organizzati in una tabella.

```
Sarà possibile filtrare ulteriormente i risultati attraverso i
filtri posti sotto l’intestazione (verranno tenuti in conto anche
per la stampa dell'elenco!)
```

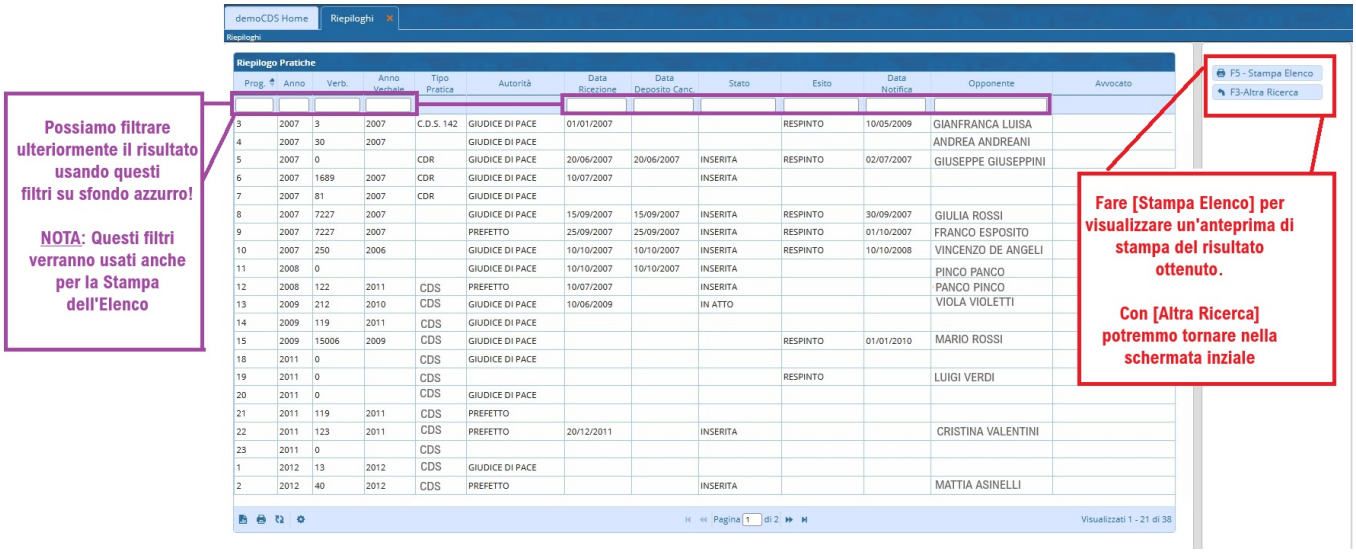

A destra della schermata abbiamo due comandi:

- con il bottone [**Stampa Elenco**] possiamo stampare questo elenco estratto che abbiamo ottenuto
- con il pulsante [**Altra Ricerca**] serve per tornare indietro nella maschera di ricerca.

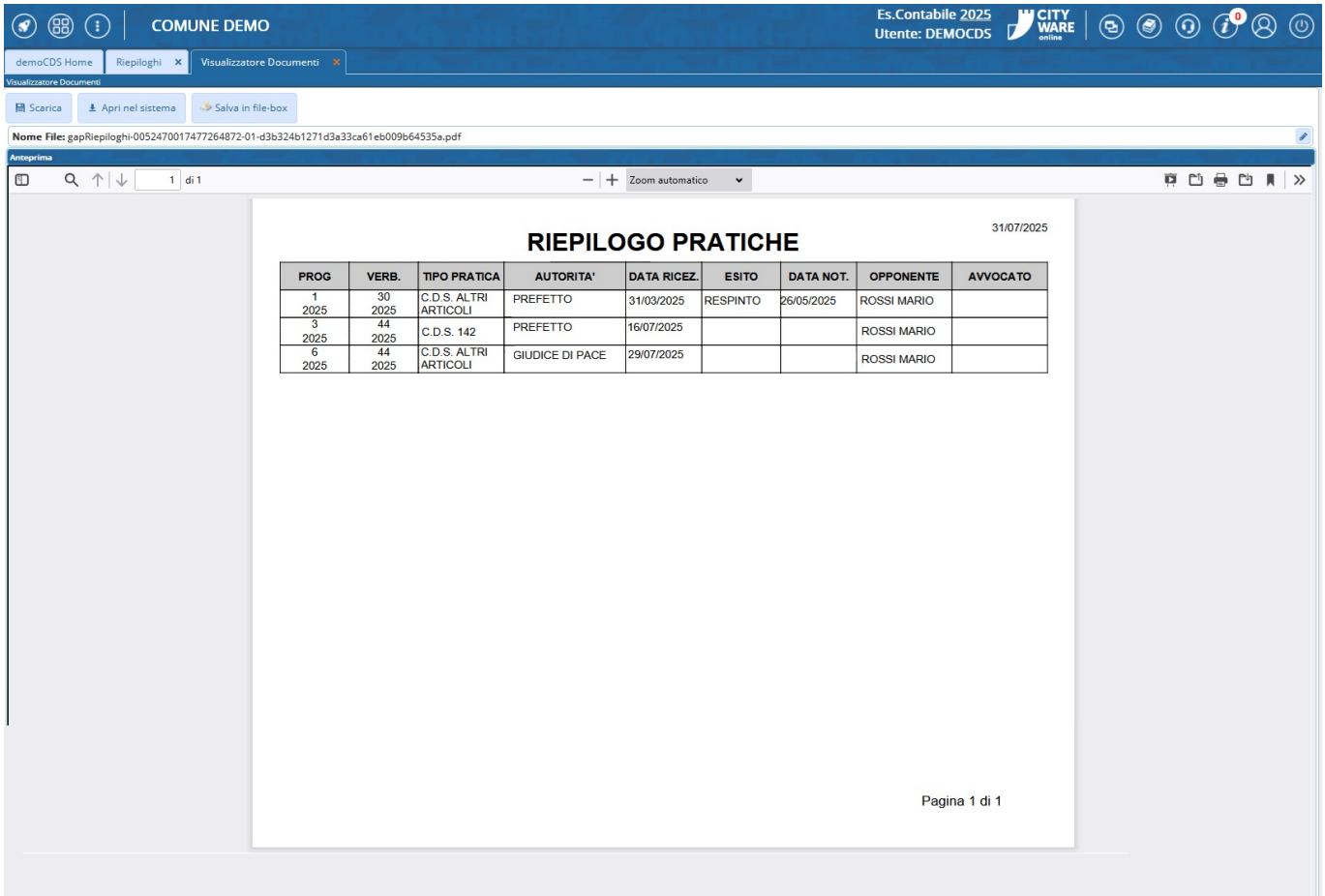

```
Ricordiamo che anche i riepiloghi sono personalizzabili!
Cliccare sull'icona a sinistra per richiedere maggiori informazioni o per
istruirci su come volete personalizzare la stampa!
```

Se volessimo salvare l'elenco sul proprio dispositivo, cliccare sull'icona della cartellina con la freccia rivolta verso il basso. Si aprirà poi il docuemnto salvato su un'altra finestra del browser.

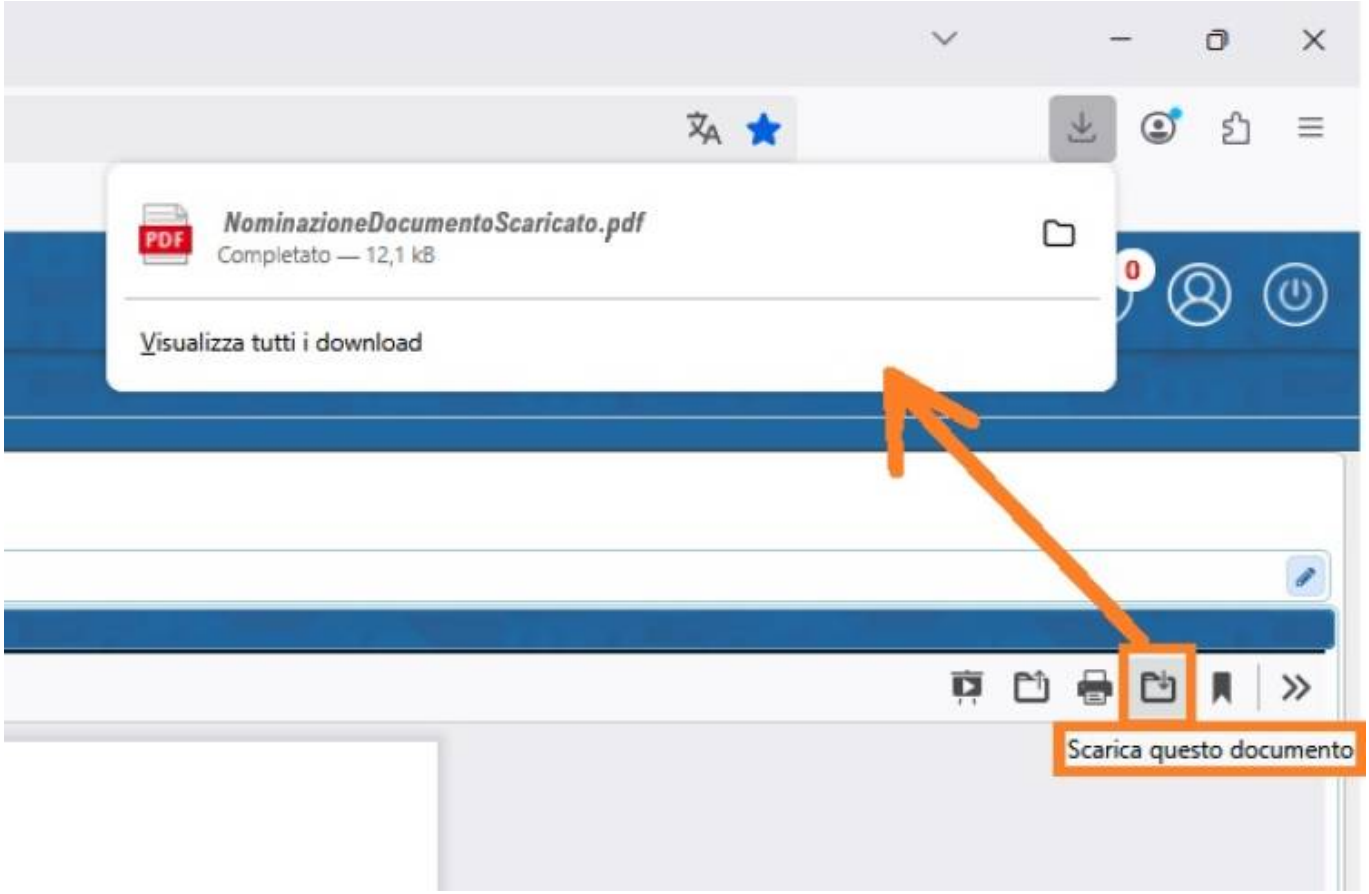

Altre Funzioni Utili

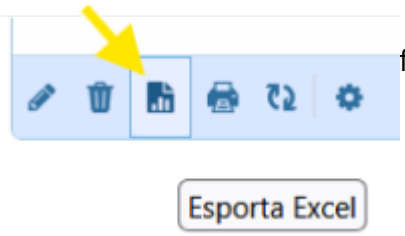

Per esportare l'elenco estratto in excel potete interagire con l'icona del foglio

---

CLICCA QUI PER TORNARE ALLA GUIDA PER LA GESTIONE DELLE PRATICHE!

CLICCA QUI PER TORNARE ALLA HOME DEL MANUALE

45 visualizzazioni.

From:
https://wiki.nuvolaitalsoft.it/ - **wiki**

Permanent link:
https://wiki.nuvolaitalsoft.it/doku.php?id=guide:cds:altregestioni_riepiloghipratiche&rev=1753954924

Last update: **2025/07/31 09:42**