

Amministrazione CDS ► Documenti Base

Introduzione

Dai [tre puntini](#) e seguendo il percorso:

 ► [Codice della Strada](#) ► [Amministrazione CDS](#) ► Documenti Base



Seguendo il percorso sopraindicato ci ritroveremo in una schermata iniziale come quella sottostante da cui potremmo impostare eventuali filtri attraverso i campi per filtrare la ricerca all'interno dell'elenco con tutti i documenti creati (compresi le intestazioni dei Modelli Pagina) Possiamo ricercare un documento attraverso il Codice o per una parte della Descrizione

- Con [**Nuovo**] potremmo inserire un nuovo documento
- Con [**Elenca**] potremmo navigare all'interno di una sorta di archivio con **tutti** i documenti creati (Comprese le [intestazioni](#))

COMUNE DEMO

demoCDS Home Documenti base

Documenti base

Codice
Descrizione
Interno/Esterno
Tipo
Funzione
Bozza

Questi campi permettono di filtrare la ricerca all'interno dell'elenco di documenti per una prima scrematura, ma potremmo sempre impostarne dopo essere entrati nell'elenco con "Elenca"

F2-Nuovo
F4-Elenca
Import

Da qui possiamo:

- Tornare indietro con [**Altra Ricerca**] (NOTA: se stiamo creando un nuovo Documento e torniamo indietro senza prima salvare gli interventi con [**Aggiorna**], tutto quello che abbiamo inserito saranno persi!)
- Visualizzare un testo già esistente ed eventualmente modificarlo, salvando poi l'intervento con [**Aggiorna**]
- Creare un nuovo testo con [**Nuovo**], il quale ci aprirà il template vuoto per poter inserire un nuovo documento

COMUNE DEMO

Es. Contabile 2025
Utente: DEMOCDS

demoCDS Home Documenti base

Classe	Funzione	Codice	N. Revisione	Data Revisione	Descrizione	Tipo	Data Deploy	Bozza
CDS	STAMPEVERBALI	000_TEST	7	10/07/2024	Lettera per provare le condizioni	XHTML		<input type="checkbox"/>
CDS	SOLLECITI PAGAMENTO	CDS_INTEGRAZIONESEENOTI	5	08/05/2018	INTEGRAZIONE SPESE DI NOTIFICA	XHTML		<input type="checkbox"/>
CDS	SOLLECITI PAGAMENTO	CDS_OBLAZIONEDOPPIA	2	31/03/2015	PAGAMENTO DOPPIO	XHTML		<input type="checkbox"/>
CDS	SOLLECITI PAGAMENTO	CDS_OBLAZIONEPARZIALE	3	30/01/2023	INTEGRAZIONE OBLAZIONE PARZIALE	XHTML		<input type="checkbox"/>
CDS	SOLLECITI PAGAMENTO	CDS_QUIETANZA	2	31/03/2015	QUIETANZA	XHTML		<input type="checkbox"/>
CDS	SOLLECITI PAGAMENTO	CDS_RITARDATOPAGAMENTO	2	31/03/2015	RITARDATO PAGAMENTO 60 GG	XHTML		<input type="checkbox"/>
CDS	SOLLECITI PAGAMENTO	CDS_RITARDATOPAGAMENTOS	2	31/03/2015	RITARDATO PAGAMENTO 5 GG	XHTML		<input type="checkbox"/>
CDS	SOLLECITI PAGAMENTO	CDS_RITARDATOPAGAMENTOPI	2	31/03/2015	RITARDATO PAGAMENTO PIU' SPESE DI NOTIFICA	XHTML		<input type="checkbox"/>
CDS	ULTIMO	CDS_ULTIMOAVVISO	4	30/01/2023	Ultimo Avviso Automatico - GENERICO	XHTML		<input type="checkbox"/>
CDS	STAMPEVERBALI	CORPO_NOTIFICA_PEC	2	16/12/2019	Corpo email per notifica via PEC	XHTML		<input type="checkbox"/>
CDS	STAMPEVERBALI	CORPO_NOTIFICA_PEC_MESSI	1	23/03/2023	CORPO_NOTIFICA_PEC_MESSI	XHTML		<input type="checkbox"/>
CDS	STAMPEVERBALI	LETTERA_TEST_SOMME	1	17/01/2025	STAMPEVERBALI	XHTML		<input type="checkbox"/>
CDS	STAMPEVERBALI	LETTERA_TEST_SOMME_VERB	5	17/01/2025	STAMPEVERBALI	XHTML		<input type="checkbox"/>
CDS	STAMPEVERBALI	MODELLO_CDS	32	03/03/2025	Modello Verbale CDS	XLAYOUT		<input type="checkbox"/>
CDS	STAMPEVERBALI	MODELLO_CDS_VUOTO	5	03/09/2015	Modello CDS senza intestazione	XLAYOUT		<input type="checkbox"/>
CDS	STAMPEVERBALI	MODELLO_PUNTI_PEC	1	06/10/2022	MODELLO_PUNTI_PEC	XHTML		<input type="checkbox"/>
CDS	STAMPEVERBALI	OGGETTO_NOTIFICA_PEC	2	16/12/2019	Oggetto email per notifica via PEC	XHTML		<input type="checkbox"/>
CDS	STAMPEVERBALI	OGGETTO_NOTIFICA_PEC_MESS	1	23/03/2023	OGGETTO_NOTIFICA_PEC_MESSI	XHTML		<input type="checkbox"/>
CDS	STAMPEVERBALI	PEC_RPT_VERBALE01	3	16/12/2019	DOCUMENTO REPORT 1	XHTML		<input type="checkbox"/>
CDS	STAMPEVERBALI	PEC_RPT_VERBALE11	3	26/02/2020	DOCUMENTO REPORT 3	XHTML		<input type="checkbox"/>
CDS	STAMPEVERBALI	RICHIESTA_ASSICURAZIONE	7	15/01/2025	RICHIESTA_ASSICURAZIONE	XHTML		<input type="checkbox"/>
CDS	STAMPEVERBALI	RPT_RELATA_PEC	6	15/12/2022	RELATA DI NOTIFICA PEC	XHTML		<input type="checkbox"/>

F2-Nuovo
F3-Altra Ricerca
Export

Visualizzati 1 - 22 di 37

Con il Comando [**→ Export**] potremmo esportare tutti i documenti presenti in elenco in una cartella zip (se sono stati impostati filtri prima di entrare nell'elenco, verranno esportati i documenti che rispettano i filtri di ricerca).

Classe	Funzione	Codice	N. Revisione	Data Revisione	Descrizione	Tipo	Data Deploy	Bozza
CDS	STAMPEVARIE	000_TEST	7	10/07/2024	Lettera per provare le condizioni	XHTML		
CDS	SOLLECITI PAGAMENTO	CDS_INTEGRAZIONEESPESENTOTI	5	08/05/2018	INTEGRAZIONE SPESE DI NOTIFICA	XHTML		
CDS	SOLLECITI PAGAMENTO	CDS_OBLAZIONEDOPPIA	2	31/03/2015	PAGAMENTO DOPPIO	XHTML		
CDS	SOLLECITI PAGAMENTO	CDS_OBLAZIONEPARZIALE	3	30/01/2023	INTEGRAZIONE OBLAZIONE PARZIALE	XHTML		
CDS	SOLLECITI PAGAMENTO	CDS_QUIETANZA	2	31/03/2015	QUIETANZA	XHTML		
CDS	SOLLECITI PAGAMENTO	CDS_RITARDATOPAGAMENTO	2	31/03/2015	RITARDATO PAGAMENTO 60	XHTML		
CDS	SOLLECITI PAGAMENTO	CDS_RITARDATOPAGAMENTOSK	2	31/03/2015	RITARDATO PAGAMENTO 5 G	XHTML		
CDS	SOLLECITI PAGAMENTO	CDS_RITARDATOPAGAMENTOPIU	2	31/03/2015	RITARDATO PAGAMENTO PIU	XHTML		
CDS	ULTIMO	CDS_ULTIMOAVVISO	4	30/01/2023	Ultimo Avviso Automatico - G	XHTML		
CDS	STAMPEVERBALI	CORPO_NOTIFICA_PEC	2	16/12/2019	Corpo email per notifica via PEC	XHTML		
CDS	STAMPEVERBALI	CORPO_NOTIFICA_PEC_MESSI	1	23/03/2023	CORPO_NOTIFICA_PEC_MESSI	XHTML		
CDS	STAMPEVARIE	LETTERA_TEST_SOMME	1	17/01/2025	STAMPEVARIE	XHTML		
CDS	STAMPEVERBALI	LETTERA_TEST_SOMME_VERB	5	17/01/2025	STAMPEVARIE	XHTML		
CDS	STAMPEVERBALI	MODELLO_CDS	32	03/03/2025	Modello Verbale CDS	XLAYOUT		
CDS	STAMPEVERBALI	MODELLO_CDS_VUOTO	5	03/09/2015	Modello CDS senza intestazione	XLAYOUT		
CDS	STAMPEVERBALI	MODELLO_PUNTI_PEC	1	06/10/2022	MODELLO_PUNTI_PEC	XHTML		
CDS	STAMPEVERBALI	OGGETTO_NOTIFICA_PEC	2	16/12/2019	Oggetto email per notifica via PEC	XHTML		
CDS	STAMPEVERBALI	OGGETTO_NOTIFICA_PEC_MESSI	1	23/03/2023	OGGETTO_NOTIFICA_PEC_MESSI	XHTML		
CDS	STAMPEVERBALI	PEC_RPT_VERBALE01	3	16/12/2019	DOCUMENTO REPORT 1	XHTML		
CDS	STAMPEVERBALI	PEC_RPT_VERBALE11	3	26/02/2020	DOCUMENTO REPORT 3	XHTML		
CDS	STAMPEVARIE	RICHIESTA_ASSICURAZIONE	7	15/01/2025	RICHIESTA_ASSICURAZIONE	XHTML		
CDS	STAMPEVERBALI	RPT_RELATA_PEC	6	15/12/2022	RELATA DI NOTIFICA PEC	XHTML		




COME CREARE UN NUOVO DOCUMENTO

Con **[Nuovo]** potremmo creare un nuovo documento. Il programma ci aprirà in automatico un template da compilare, come quella sottostante.

Impostiamo un Nome per identificare il documento nel campo Nome e una Descrizione che riassume la funzione del documento.

Classificazione: Codice della Strada Tipo: XHTML Funzione: scegliere la categoria in base alla funzione del documento che si sta creando, aprendo il menù a tendina attraverso il [v] Di solito, se è una lettera generica impostiamo la funzione STAMPE VARIE

Una volta che abbiamo impostato queste prime informazioni, possiamo confermare l'inserimento del documento con **[Aggiungi]** per poter cominciare a personalizzarlo



COMUNE DEMO

demoCDS Home

Documenti base

Documenti base

Codice* RPT_VERBALE21

Descrizione* COMUNICAZIONE_D

Dati

Testo

Imposta Pagina

Intestazione e Piè Pagina

Classificazione

Codice della Strada

Revisione

Data Revisione

Bozza

Data Scadenza

Tipo* XHTML

Funzione

SOLLECITI PAGAMENTO

STAMPE VERBALI

SANZIONI ACCESSORIE

ULTIMI AVVISI

DIFFIDA LEGALE

STAMPE VARIE

F5-Aggiungi

Copia da...

F3-Altra Ricerca

Documenti base

Codice*

Descrizione*

Dati

Testo

Imposta Pagina

Intestazione e Piè Pagina

Verticale

Orizzontale

Formato

Formato A4

Margini

Superiore (mm)

Sinistro (mm)

Inferiore (mm)

Intestazione (mm)

Destro (mm)

Piè Pagina (mm)

F5-Aggiungi

Copia da...

F3-Altra Ricerca

ALTRO: Come posso creare un'intestazione per un nuovo documento?



Serve aiuto?

Cliccare sull'icona a sinistra per sapere come contattarci
o per istruirci su come volete personalizzare la stampa!

117 visualizzazioni.

From:

<https://wiki.nuvolaitalsoft.it/> - **wiki**

Permanent link:

https://wiki.nuvolaitalsoft.it/doku.php?id=guide:cds:amministrazione_cds_documenti_base&rev=1747402754

Last update: **2025/05/16 13:39**

