

# Inserimento da Dispositivi - RILEVATORI VELOCITA'

Dal [Menù Principale](#) e andando nell'omonima sezione verrete reindirizzati ad una schermata panoramica con l'elenco degli ultimi servizi precedentemente inseriti da un operatore autorizzato attraverso questa modalità.

 ► Inserimento da Dispositivi ► Ril. Velocità

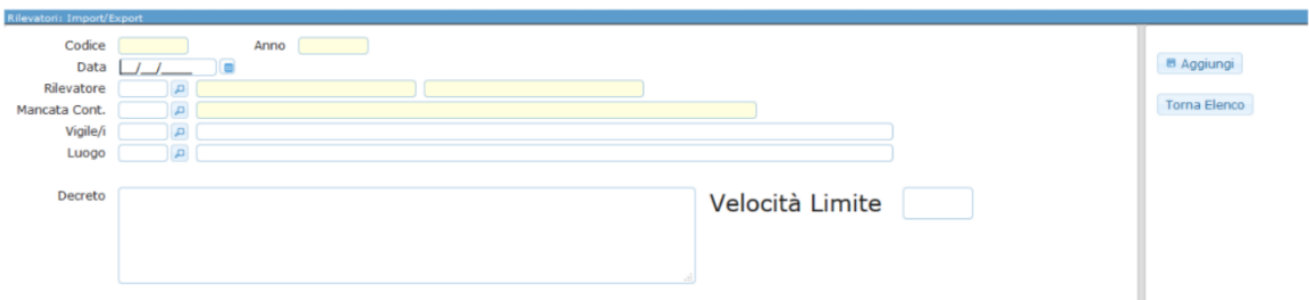


The screenshot shows the 'COMUNE DEMO' application interface. On the left, there is a navigation menu with 'Servizi' selected. The main area displays a list of services with columns for 'Data', 'Data caricamento', 'Dispositivo', 'Manc. Cont.', and 'Limite'. The '10. Codice della Strada' menu item is expanded, showing '10. Inserimenti da Dispositivi' which is further expanded to show '10. Ril. Velocità'.

- *Nota: Un servizio è l'insieme di foto prese da un rilevatore in un determinato periodo!*

## Inserire un nuovo servizio

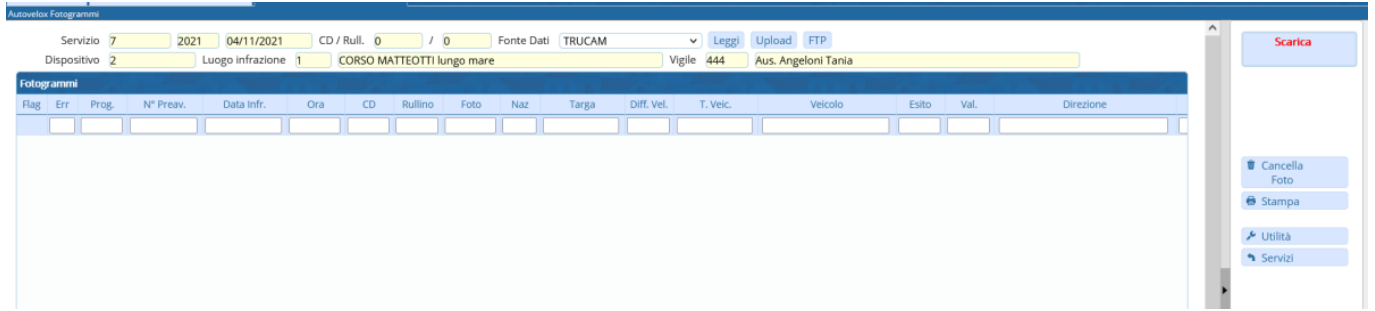
Per inserire un nuovo servizio interagire con il comando "Nuovo" presente nell'elenco di comandi a destra della schermata. Così facendo comparirà la schermata sottostante




The screenshot shows the 'Rilevatori: Import/Export' form. It contains several input fields: 'Codice', 'Anno', 'Data', 'Rilevatore', 'Mancata Cont.', 'Vigile/i', 'Luogo', 'Decreto', and 'Velocità Limite'. There are also 'Aggiungi' and 'Torna Elenco' buttons on the right side.

Inseriti i campi (quali data, il rilevatore, mancata contestazione, ecc...) Per confermare la creazione, basterà fare click sul bottone "Aggiungi".

Entriamo nel servizio appena creato. Si aprirà una schermata come quella sottostante dove sarà possibile caricare la cartella con i fotogrammi presenti nel proprio dispositivo attraverso l'apposito bottone "Upload", posto in alto alla schermata (raffigurato nella figura sottostante), oppure attraverso il bottone "Leggi", il quale prenderà i fotogrammi direttamente dal FTP.



Una volta caricati tutti i fotogrammi sarà necessario aprirne uno ad uno e verificare l'esattezza delle informazioni al suo interno, e se vuoto inserire le informazioni base come la targa ed il modello del veicolo fotografato. Dopo aver esaminato tutto il contenuto del servizio, si potrà proseguire con

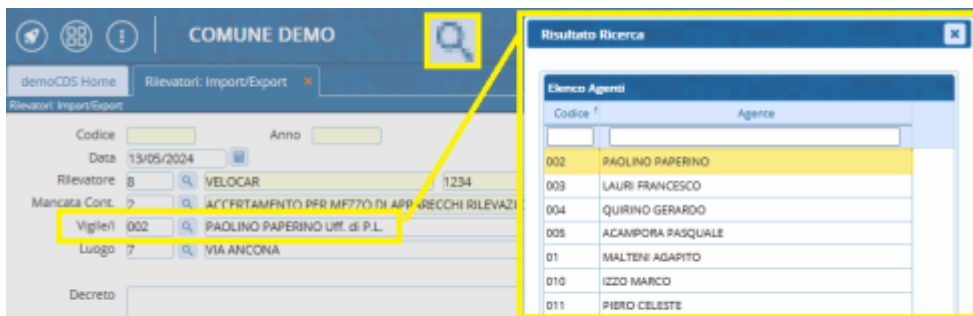
“Scarica”  , il quale convertirà tutti i fotogrammi corretti (quindi senza errori o mancanze) in verbali.

- **Non verranno creati verbali finchè non verrà fatto SCARICA nel servizio**

| Autovelox Fotogrammi                |     |       |                  |            |            |                              |         |      |     |          |
|-------------------------------------|-----|-------|------------------|------------|------------|------------------------------|---------|------|-----|----------|
| Servizio                            |     | 11    | 2021             | 09/09/2021 | CD / Rull. |                              | 0       | /    | 0   | Fonte Da |
| Dispositivo                         |     | 7     | Luogo infrazione |            | 4          | VIA CIRCONVALLAZIONE CIV. 52 |         |      |     |          |
| Fotogrammi                          |     |       |                  |            |            |                              |         |      |     |          |
| Flag                                | Err | Prog. | N° Preav.        | Data Infr. | Ora        | CD                           | Rullino | Foto | Naz |          |
| <input checked="" type="checkbox"/> | 1   | 1     |                  | 09/09/2021 | 14:00      | 0                            | 0       | 1    |     |          |
| <input checked="" type="checkbox"/> | 0   | 2     | 322              | 09/09/2021 | 14:03      | 0                            | 0       | 2    |     |          |
| <input checked="" type="checkbox"/> | 0   | 3     | 323              | 09/09/2021 | 14:09      | 0                            | 0       | 3    |     |          |
| <input checked="" type="checkbox"/> | 0   | 4     | 324              | 09/09/2021 | 14:10      | 0                            | 0       | 4    |     |          |
| <input checked="" type="checkbox"/> | 0   | 5     | 325              | 09/09/2021 | 14:11      | 0                            | 0       | 5    |     |          |
| <input checked="" type="checkbox"/> | 0   | 6     | 326              | 09/09/2021 | 14:11      | 0                            | 0       | 6    |     |          |
| <input checked="" type="checkbox"/> | 0   | 7     | 327              | 09/09/2021 | 14:20      | 0                            | 0       | 7    |     |          |
| <input checked="" type="checkbox"/> | 0   | 8     | 328              | 09/09/2021 | 14:21      | 0                            | 0       | 8    |     |          |
| <input checked="" type="checkbox"/> | 0   | 9     | 329              | 09/09/2021 | 14:25      | 0                            | 0       | 9    |     |          |
| <input checked="" type="checkbox"/> | 0   | 10    | 330              | 09/09/2021 | 14:27      | 0                            | 0       | 10   |     |          |
| <input checked="" type="checkbox"/> | 0   | 11    | 331              | 09/09/2021 | 14:39      | 0                            | 0       | 11   |     |          |
| <input checked="" type="checkbox"/> | 0   | 12    | 332              | 09/09/2021 | 14:39      | 0                            | 0       | 12   |     |          |
| <input checked="" type="checkbox"/> | 0   | 13    | 333              | 09/09/2021 | 14:39      | 0                            | 0       | 13   |     |          |
| <input checked="" type="checkbox"/> | 0   | 14    | 334              | 09/09/2021 | 14:40      | 0                            | 0       | 14   |     |          |
| <input checked="" type="checkbox"/> | 0   | 15    | 335              | 09/09/2021 | 14:42      | 0                            | 0       | 15   |     |          |
| <input checked="" type="checkbox"/> | 0   | 16    | 336              | 09/09/2021 | 14:53      | 0                            | 0       | 16   |     |          |
| <input checked="" type="checkbox"/> | 0   | 17    | 337              | 09/09/2021 | 14:55      | 0                            | 0       | 17   |     |          |
| <input checked="" type="checkbox"/> | 0   | 18    | 338              | 09/09/2021 | 14:56      | 0                            | 0       | 18   |     |          |
| <input checked="" type="checkbox"/> | 0   | 19    | 339              | 09/09/2021 | 14:59      | 0                            | 0       | 19   |     |          |
| <input checked="" type="checkbox"/> | 0   | 20    | 340              | 09/09/2021 | 15:02      | 0                            | 0       | 20   |     |          |
| <input checked="" type="checkbox"/> | 0   | 21    | 341              | 09/09/2021 | 15:08      | 0                            | 0       | 21   |     |          |
| <input checked="" type="checkbox"/> | 0   | 22    | 342              | 09/09/2021 | 15:28      | 0                            | 0       | 22   |     |          |
| <input checked="" type="checkbox"/> | 0   | 23    | 343              | 09/09/2021 | 15:29      | 0                            | 0       | 23   |     |          |

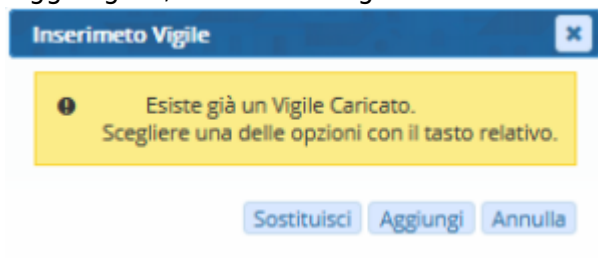
In fondo alla Pagina è presente la Tabella NOTE dove verranno riportate eventuali segnalazioni da verificare, **le righe segnate con anomalie non verranno scaricate (quindi non verrà creato alcun verbale corrispondente), sistemata l'anomalia è possibile riprovare a dare lo scarico con 'Scarica'.**

## Nuovo Servizio - Aggiungere o Sostituire un vigile



Per aggiungere o sostituire un vigile quando si inserisce un nuovo servizio, interagire con la lentina di ingradoimento nella riga di Vigile/i e scegliere il vigile desiderato nell'elenco che comparirà (per selezionarlo fare un doppioclick con il mouse!)

Comparirà la seguente schermata pop-up con cui potrete aggiungere, sostituire il vigile o annullare la modifica



From: <https://wiki.nuvolaitsoft.it/> - **wiki**

Permanent link: <https://wiki.nuvolaitsoft.it/doku.php?id=guide:cds:autovelox&rev=1732700920>

Last update: **2024/11/27 09:48**

