GUIDA AI FILTRI PER STATISTICHE

PANORAMICA DEI FILTRI DI RICERCA

Dai **tre puntini** seguire il percorso:

▶ **Codice della strada** ▶ **Statistiche** ▶ **Statistica Generale**

Ci ritroveremo di default nel tab Generale. Sulla destra abbiamo una colonna che funziona da filtro con cui potremmo scremare la statistica che andremmo a ricercare, filtri che possiamo eventualmente combinare a piacere.

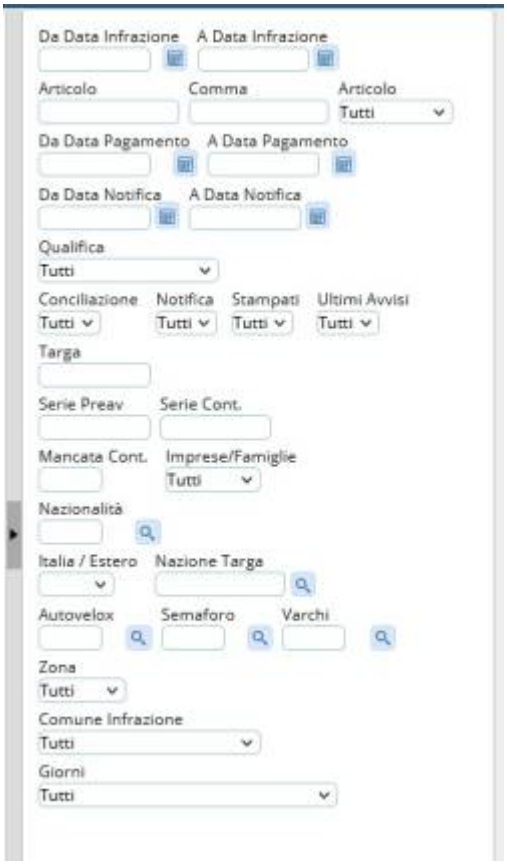

- Se non vedessimo la colonna dei filtri, sulla destra dello schermo, possiamo cliccare su ◀ per visualizzarla di nuovo
- Se la volessimo nascondere per poter lavorare più comodamente, cliccare su ▶ per chiuderla

Abbiamo la possibilità di Filtrare la ricerca:

- ... per un **intervallo di tempo**:

1. **Data Infrazione** da data... a data...
2. **Data Notifica** da data... a data...
3. **Data Pagamento** da data... a data...

```
oltre ad aver la possibilità di filtrare
per un articolo e/o particolare comma, una
categoria di Articoli (Ad esempio, solo 142)
```

---

* **Per Qualifica del/dei agenti accertatore/i del verbale** *Per qualifica si intende il ruolo impostato nell'Anagrafica Agenti (o Vigili per le versioni precedenti)*



* Per **Conciliazioni**(*pagamenti*): Le sigle corrispondono a…

N – Non Pagati

S – Pagati Iter concluso

P – Conciliazione parziale

X – Con Ricorso

R – Verbale a ruolo

A – Archiviato

Z – Annotato

- **Verbali Notificati** e **Verbali Stampati**

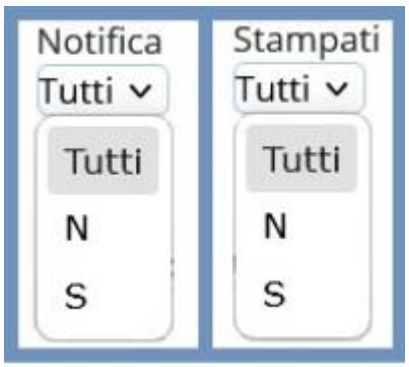

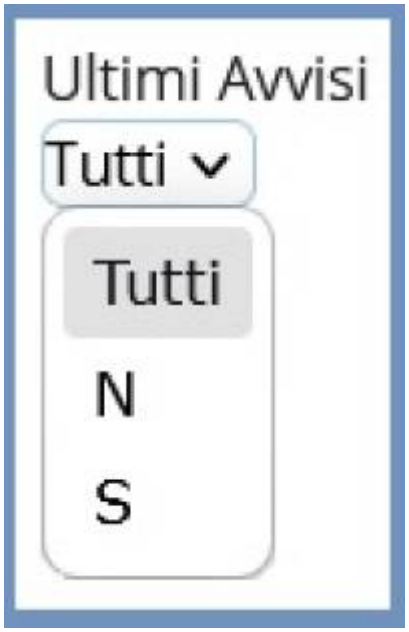

- Per stampato **ultimo avviso** (*lettera pre ruolo o di sollecito Ultimo Pagamento*)

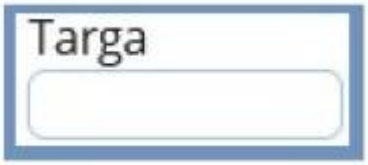

- per **una targa in particolare**

* Per **Serie Preavviso** o per **Serie Contestazione**

* Per un particolare **Motivo Mancata Contestazione**, tramite il suo specifico codice abbinato

- Per verbali con **<u>obbligato</u>** per **tipologia soggetto** (Indefinito, Persona Fisica, Persona Giuridica)

- per **Nazionalità del Soggetto** (Obbligato)

- per provenienza **Italia** o **Estero**

---

* per la **Nazionalità della Targa**

---

* per Codice identificativo di un **Dispositivo** configurato nell'ente (Autovelox, Varco o Semaforo)

---

* Per il **Comune** in cui si è accertato l'**infrazione**

```
Questo filtro è molto utile per gli enti
che sono Unioni di due o più comuni!
```

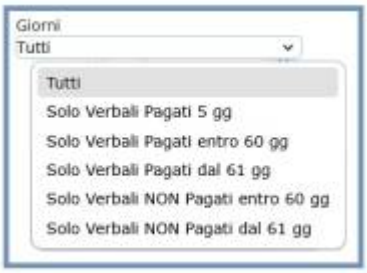

- In **Giorni** potremmo selezionare soltanto i verbali Pagati entro 5 gg, quelli pagati entro 60 gg o pagati dal 61esimo gg in poi OPPURE tutti i verbali che NON sono stati pagati entro 60 gg o dal 61 gg in poi

---

PER TORNARE INDIETRO CLICCARE QUI!

32 *visualizzazioni.*

From:
https://wiki.nuvolaitalsoft.it/ - **wiki**

Permanent link:
https://wiki.nuvolaitalsoft.it/doku.php?id=guide:cds:cds_statistichegenerali_filtri

Last update: **2025/06/26 08:22**