

GUIDA AI FILTRI PER STATISTICHE

PANORAMICA DEI FILTRI DI RICERCA

Dai **tre puntini** seguire il percorso:



► **Codice della strada** ► **Statistiche** ► **Statistica Generale**

The image displays two identical screenshots of a web application's filter interface, positioned side-by-side. Each interface contains the following filter sections:

- Date Range:** 'Da Data Infrazione' and 'A Data Infrazione' with calendar icons.
- Article:** 'Articolo' with a dropdown menu set to 'Tutti'.
- Comma:** A text input field.
- Payment Date:** 'Da Data Pagamento' and 'A Data Pagamento' with calendar icons.
- Notification Date:** 'Da Data Notifica' and 'A Data Notifica' with calendar icons.
- Qualifica:** A dropdown menu set to 'Tutti'.
- Actions:** Four buttons: 'Conciliazione', 'Notifica', 'Stampati', and 'Ultimi Avvisi', each with a dropdown menu set to 'Tutti'.
- Targa:** A text input field.
- Series:** 'Serie Preav' and 'Serie Cont.' with text input fields.
- Missing Count:** 'Mancata Cont.' with a text input field.
- Business/Family:** 'Imprese/Famiglie' with a dropdown menu set to 'Tutti'.
- Nationality:** 'Nazionalità' with a text input field and a search icon.
- Country:** 'Italia / Estero' with a dropdown menu.
- Plate Country:** 'Nazione Targa' with a text input field and a search icon.
- Vehicle Type:** Three buttons: 'Autovelox', 'Semaforo', and 'Varchi', each with a text input field and a search icon.
- Zone:** 'Zona' with a dropdown menu set to 'Tutti'.
- Municipality:** 'Comune Infrazione' with a dropdown menu set to 'Tutti'.
- Days:** 'Giorni' with a dropdown menu set to 'Tutti'.

The left screenshot has a grey sidebar on the far left with a right-pointing arrow (►). The right screenshot has a grey sidebar on the far right with a left-pointing arrow (◄).

Ci ritroveremo di default nel tab **GENERALE**. Sulla destra abbiamo una colonna che funziona da filtro con cui potremmo scremare la statistica che andremmo a ricercare, filtri che possiamo eventualmente combinare a piacere.

- Se non vedessimo la colonna dei filtri, sulla destra dello schermo, possiamo cliccare su ◄ per visualizzarla di nuovo
- Se la volessimo nascondere per poter lavorare più comodamente, cliccare su ► per chiuderla

Abbiamo la possibilità di Filtrare la ricerca:

Da Data Infrazione A Data Infrazione

Articolo Comma Articolo

Da Data Pagamento A Data Pagamento

Da Data Notifica A Data Notifica

• ... per un **intervallo di tempo**:

1. **Data Infrazione** da data... a data...
2. **Data Notifica** da data... a data...
3. **Data Pagamento** da data... a data...

oltre ad aver la possibilità di filtrare per un articolo e/o particolare comma, una categoria di Articoli (Ad esempio, solo 142)

Qualifica

Tutti

Tutti

Ruolo

Ausiliari

Tempo Determinato

* **Per Qualifica del/dei agenti accertatore/i del verbale** Per qualifica si intende il ruolo impostato nell'Anagrafica Agenti (o Vigili per le versioni precedenti)

demoCDS Home Statistiche Generali x Anagrafica Agenti x

Anagrafica Agenti

Ruolo

Nato a

Serie per palmari

Gruppo


Residenza

AUS

TDE

RUO

* Per **Conciliazioni**(pagamenti): Le sigle corrispondono a...



- N** – Non Pagati
- S** – Pagati Iter concluso
- P** – Conciliazione parziale
- X** – Con Ricorso
- R** – Verbale a ruolo
- A** – Archiviato
- Z** – Annotato

- **Verbali Notificati e Verbali Stampati**

Notifica	Stampati
Tutti ▼	Tutti ▼
Tutti	Tutti
N	N
S	S

Ultimi Avvisi

Tutti ▼

Tutti

N

S

- Per stampato **ultimo avviso** (*lettera pre ruolo o di sollecito Ultimo Pagamento*)

Targa

- per **una targa in particolare**

Serie Preav	Serie Cont.

* Per **Serie Preavviso** o per **Serie Contestazione**

* Per un particolare **Motivo Mancata Contestazione**, tramite il suo specifico codice abbinato



Mancata Cont.



Imprese/Famiglie

Tutti ▼

- Tutti
- Indefiniti
- Fisici
- Giuridici

- Per verbali con **obbligato** per **tipologia soggetto** (Indefinito, Persona Fisica, Persona Giuridica)



Nazionalità

- per **Nazionalità del Soggetto** (Obbligato)


- per provenienza **Italia** o **Estero**



Italia / Estero

▼

* per la **Nazionalità della Targa**



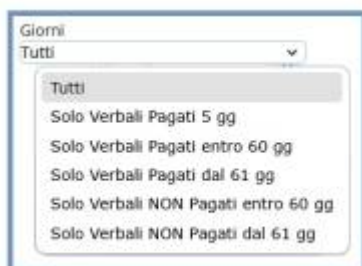
* per Codice identificativo di un **Dispositivo** configurato nell'ente (Autovelox, Varco o Semaforo)



* Per il **Comune** in cui si è accertato l'**infrazione**



Questo filtro è molto utile per gli enti che sono Unioni di due o più comuni!



- In **Giorni** potremmo selezionare soltanto i verbali Pagati entro 5 gg, quelli pagati entro 60 gg o pagati dal 61esimo gg in poi OPPURE tutti i verbali che NON sono stati pagati entro 60 gg o dal 61 gg in poi

PER TORNARE INDIETRO CLICCARE QUI!

55 *visualizzazioni*.

From:

<https://wiki.nuvolaitalsoft.it/> - **wiki**

Permanent link:

https://wiki.nuvolaitalsoft.it/doku.php?id=guide:cds:cds_statistichegenerali_filtri&rev=1766051153

Last update: **2025/12/18 09:45**

