

# GUIDA AI FILTRI PER STATISTICHE

## PANORAMICA DEI FILTRI DI RICERCA

Dai **tre puntini** seguire il percorso:

 ► **Codice della strada** ► **Statistiche** ► **Statistica Generale**

Ci ritroveremo di default nel tab **GENERALE**. Sulla destra abbiamo una colonna che funziona da filtro con cui potremmo scremare la statistica che andremmo a ricercare, filtri che possiamo eventualmente combinare a piacere.

- Se non vedessimo la colonna dei filtri, sulla destra dello schermo, possiamo cliccare su ◀ per visualizzarla di nuovo
- Se la volessimo nascondere per poter lavorare più comodamente, cliccare su ► per chiuderla

Abbiamo la possibilità di Filtrare la ricerca:



- ... per un **intervallo di tempo**:

1. **Data Infrazione** da data... a data...
2. **Data Notifica** da data... a data...
3. **Data Pagamento** da data... a data...


oltre ad aver la possibilità di filtrare per un articolo e/o particolare comma, una categoria di Articoli (Ad esempio, solo 142)



\* **Per Qualifica del/dei agenti accertatore/i del verbale** Per qualifica si intende il ruolo impostato nell'Anagrafica Agenti (o Vigili per le versioni precedenti)



\* Per **Conciliazioni**(*pagamenti*): Le sigle corrispondono a...



**N** - Non Pagati

**S** - Pagati Iter concluso

**P** - Conciliazione parziale

**X** - Con Ricorso

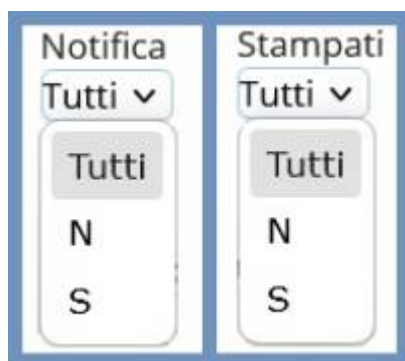
**R** - Verbale a ruolo

**A** - Archiviato

**Z** - Annotato

---

• **Verbali Notificati e Verbali Stampati**





- Per stampato **ultimo avviso** (*lettera pre ruolo o di sollecito Ultimo Pagamento*)



- per **una targa in particolare**



\* Per **Serie Preavviso** o per **Serie Contestazione**



\* Per un particolare **Motivo Mancata Contestazione**, tramite il suo specifico codice abbinato



Imprese/Famiglie

Tutti ▼


Tutti

Indefiniti

Fisici

Giuridici

- Per verbali con **obbligato** per **tipologia soggetto** (Indefinito, Persona Fisica, Persona Giuridica)



Nazionalità


- per **Nazionalità del Soggetto** (Obbligato)

- per provenienza **Italia** o **Eestero**



Italia / Eestero

▼



Nazione Targa

\* per la **Nazionalità della Targa**

\* per Codice identificativo di un **Dispositivo** configurato nell'ente (Autovelox, Varco o Semaforo)



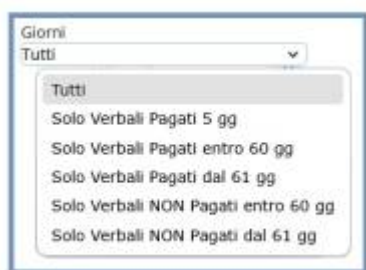
The image shows three stacked search filters. Each filter has a label at the top, a text input field, and a magnifying glass icon to the right. The labels are 'Autovelox', 'Semaforo', and 'Varchi'.

\* Per il **Comune** in cui si è accertato l'**infrazione**



The image shows a dropdown menu titled 'Comune Infrazione'. The current selection is 'Tutti'. The dropdown list is open, showing the following options: 'Tutti', 'COMUNE 1', 'COMUNE 2', and 'COMUNE 3'.

Questo filtro è molto utile per gli enti che sono Unioni di due o più comuni!



The image shows a dropdown menu titled 'Giorni'. The current selection is 'Tutti'. The dropdown list is open, showing the following options: 'Tutti', 'Solo Verbali Pagati 5 gg', 'Solo Verbali Pagati entro 60 gg', 'Solo Verbali Pagati dal 61 gg', 'Solo Verbali NON Pagati entro 60 gg', and 'Solo Verbali NON Pagati dal 61 gg'.

- In **Giorni** potremmo selezionare soltanto i verbali Pagati entro 5 gg, quelli pagati entro 60 gg o pagati dal 61esimo gg in poi OPPURE tutti i verbali che NON sono stati pagati entro 60 gg o dal 61 gg in poi

**PER TORNARE INDIETRO CLICCARE QUI!**

55 visualizzazioni.

From:

<https://wiki.nuvolaitalsoft.it/> - **wiki**

Permanent link:

[https://wiki.nuvolaitalsoft.it/doku.php?id=guide:cds:cds\\_statistichegenerali\\_filtri&rev=1766051161](https://wiki.nuvolaitalsoft.it/doku.php?id=guide:cds:cds_statistichegenerali_filtri&rev=1766051161)

Last update: **2025/12/18 09:46**

