

GUIDA AI FILTRI PER STATISTICHE

PANORAMICA DEI FILTRI DI RICERCA

Dai **tre puntini** seguire il percorso:



► **Codice della strada** ► **Statistiche** ► **Statistica Generale**

Ci ritroveremo di default nel tab **GENERALE**. Sulla destra abbiamo una colonna che funziona da filtro con cui potremmo scremare la statistica che andremmo a ricercare, filtri che possiamo eventualmente combinare a piacere.

- Se non vedessimo la colonna dei filtri, sulla destra dello schermo, possiamo cliccare su ◀ per visualizzarla di nuovo
- Se la volessimo nascondere per poter lavorare più comodamente, cliccare su ▶ per chiuderla

Abbiamo la possibilità di Filtrare la ricerca:

Da Data Infrazione A Data Infrazione

Articolo Comma Articolo

Da Data Pagamento A Data Pagamento

Da Data Notifica A Data Notifica

- ... per un **intervallo di tempo**:

1. **Data Infrazione** da data... a data...
2. **Data Notifica** da data... a data...
3. **Data Pagamento** da data... a data...

oltre ad aver la possibilità di filtrare per un articolo e/o particolare comma, una categoria di Articoli (Ad esempio, solo 142)

Qualifica
Tutti
Tutti
Ruolo
Ausiliari
Tempo Determinato

* **Per Qualifica del/dei agenti accertatore/i del verbale** Per qualifica si intende il ruolo impostato nell'Anagrafica Agenti (o Vigili per le versioni precedenti)

demoCDS Home Statistiche Generali x Anagrafica Agenti x

Anagrafica Agenti


Ruolo

Nato a

Serie per palmari

Gruppo

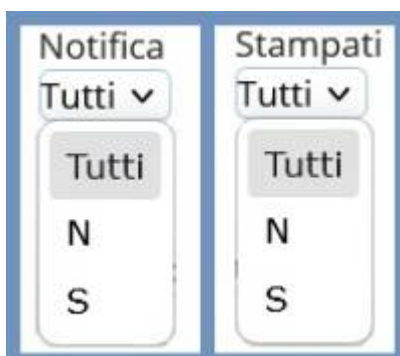
Residenza

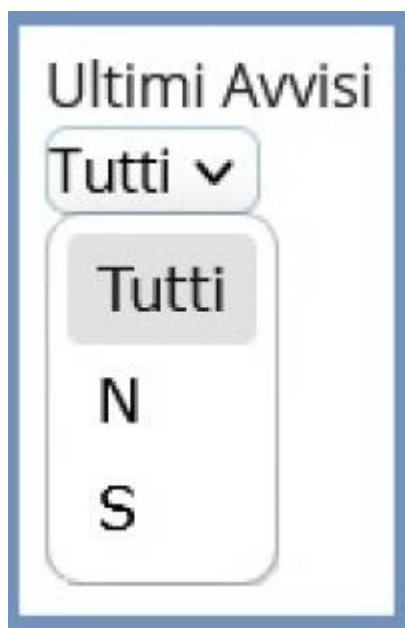


* Per **Conciliazioni**(pagamenti): Le sigle corrispondono a...

- N** - Non Pagati
- S** - Pagati Iter concluso
- P** - Conciliazione parziale
- X** - Con Ricorso
- R** - Verbale a ruolo
- A** - Archiviato
- Z** - Annotato

• **Verbali Notificati** e **Verbali Stampati**





- Per stampato **ultimo avviso** (*lettera pre ruolo o di sollecito Ultimo Pagamento*)



- per **una targa in particolare**



* Per **Serie Preavviso** o per **Serie Contestazione**



* Per un particolare **Motivo Mancata Contestazione**, tramite il suo specifico codice abbinato



Imprese/Famiglie

Tutti ▼

Tutti

Indefiniti

Fisici

Giuridici

- Per verbali con **obbligato** per **tipologia soggetto** (Indefinito, Persona Fisica, Persona Giuridica)



Nazionalità


- per **Nazionalità del Soggetto** (Obbligato)

- per provenienza **Italia** o **Eestero**



Italia / Eestero

▼



Nazione Targa

* per la **Nazionalità della Targa**

* per Codice identificativo di un **Dispositivo** configurato nell'ente (Autovelox, Varco o Semaforo)



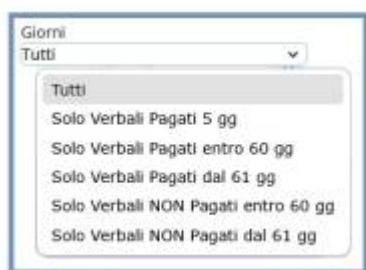
The image shows three vertically stacked search filters. Each filter has a text input field and a magnifying glass icon to its right. The labels above the input fields are 'Autovelox', 'Semaforo', and 'Varchi' respectively.

* Per il **Comune** in cui si è accertato l'**infrazione**



The image shows a dropdown menu titled 'Comune Infrazione'. The current selection is 'Tutti'. The dropdown list is open, showing the following options: 'Tutti', 'COMUNE 1', 'COMUNE 2', 'COMUNE 3', and '...'. The 'Tutti' option is highlighted.

Questo filtro è molto utile per gli enti che sono Unioni di due o più comuni!



The image shows a dropdown menu titled 'Giorni'. The current selection is 'Tutti'. The dropdown list is open, showing the following options: 'Tutti', 'Solo Verbali Pagati 5 gg', 'Solo Verbali Pagati entro 60 gg', 'Solo Verbali Pagati dal 61 gg', 'Solo Verbali NON Pagati entro 60 gg', and 'Solo Verbali NON Pagati dal 61 gg'. The 'Tutti' option is highlighted.

- In **Giorni** potremmo selezionare soltanto i verbali Pagati entro 5 gg, quelli pagati entro 60 gg o pagati dal 61esimo gg in poi OPPURE tutti i verbali che NON sono stati pagati entro 60 gg o dal 61 gg in poi

PER TORNARE INDIETRO CLICCARE QUI!

55 visualizzazioni.

From:

<https://wiki.nuvolaitalsoft.it/> - **wiki**

Permanent link:

https://wiki.nuvolaitalsoft.it/doku.php?id=guide:cds:cds_statistichegenerali_filtri&rev=1766051193

Last update: **2025/12/18 09:46**

