

GUIDA AI FILTRI PER STATISTICHE

PANORAMICA DEI FILTRI DI RICERCA

Dai **tre puntini** seguire il percorso:

 ► **Codice della strada** ► **Statistiche** ► **Statistica Generale**

Ci ritroveremo di default nel tab **GENERALE**. Sulla destra abbiamo una colonna che funziona da filtro con cui potremmo scremare la statistica che andremmo a ricercare, filtri che possiamo eventualmente combinare a piacere.



- Se non vedessimo la colonna dei filtri, sulla destra dello schermo, possiamo cliccare su ◀ per visualizzarla di nuovo
- Se la volessimo nascondere per poter lavorare più comodamente, cliccare su ▶ per chiuderla

Abbiamo la possibilità di Filtrare la ricerca:

Da Data Infrazione A Data Infrazione
[] []
Articolo Comma Articolo
[] [] Tutti v
Da Data Pagamento A Data Pagamento
[] []
Da Data Notifica A Data Notifica
[] []

- ... per un **intervallo di tempo**:

1. **Data Infrazione** da data... a data...
2. **Data Notifica** da data... a data...
3. **Data Pagamento** da data... a data...


oltre ad aver la possibilità di filtrare per un articolo e/o particolare comma, una categoria di Articoli (Ad esempio, solo 142)

Qualifica
Tutti v
Tutti
Ruolo
Ausiliari
Tempo Determinato

* **Per Qualifica del/dei agenti accertatore/i del verbale** Per qualifica si intende il ruolo impostato nell'Anagrafica Agenti (o Vigili per le versioni precedenti)

demoCDS Home Statistiche Generali x Anagrafica Agenti x
Anagrafica Agenti
Ruolo v
Nato a AUS RIA
Serie per palmari TDE
Gruppo RUO
Residenza

* Per **Conciliazioni**(*pagamenti*): Le sigle corrispondono a...



N - Non Pagati

S - Pagati Iter concluso

P - Conciliazione parziale

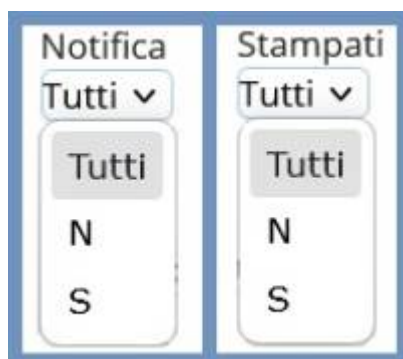
X - Con Ricorso

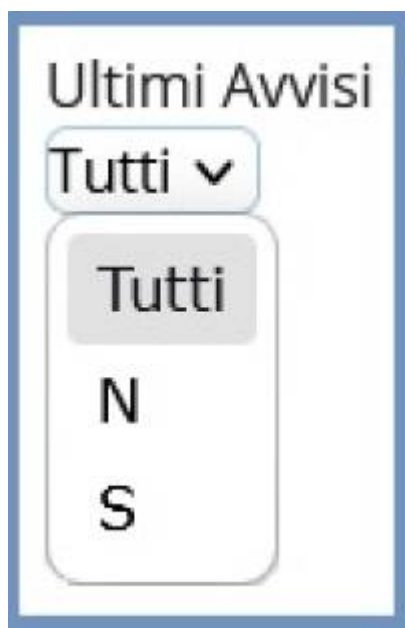
R - Verbale a ruolo

A - Archiviato

Z - Annotato

• **Verbali Notificati e Verbali Stampati**





- Per stampato **ultimo avviso** (*lettera pre ruolo o di sollecito Ultimo Pagamento*)



- per **una targa in particolare**



* Per **Serie Preavviso** o per **Serie Contestazione**



* Per un particolare **Motivo Mancata Contestazione**, tramite il suo specifico codice abbinato



Imprese/Famiglie

Tutti ▼


Tutti

Indefiniti

Fisici

Giuridici

- Per verbali con **obbligato** per **tipologia soggetto** (Indefinito, Persona Fisica, Persona Giuridica)



Nazionalità


- per **Nazionalità del Soggetto** (Obbligato)

- per provenienza **Italia** o **Eestero**



Italia / Eestero

▼



Nazione Targa

* per la **Nazionalità della Targa**

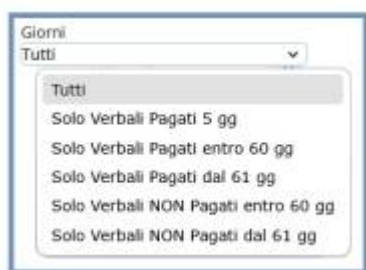
* per Codice identificativo di un **Dispositivo** configurato nell'ente (Autovelox, Varco o Semaforo)



* Per il **Comune** in cui si è accertato l'**infrazione**



Questo filtro è molto utile per gli enti che sono Unioni di due o più comuni!



- In **Giorni** potremmo selezionare soltanto i verbali Pagati entro 5 gg, quelli pagati entro 60 gg o pagati dal 61esimo gg in poi OPPURE tutti i verbali che NON sono stati pagati entro 60 gg o dal 61 gg in poi

PER TORNARE INDIETRO CLICCARE QUI!

51 visualizzazioni.

From:
<https://wiki.nuvolaitalsoft.it/> - **wiki**

Permanent link:
https://wiki.nuvolaitalsoft.it/doku.php?id=guide:cds:cds_statistichegenerali_filtri&rev=1766051621

Last update: **2025/12/18 09:53**

