

FAQ REQUEST - Ruoli!

Per una ricerca più rapida potete consultare l'indice qui a destra

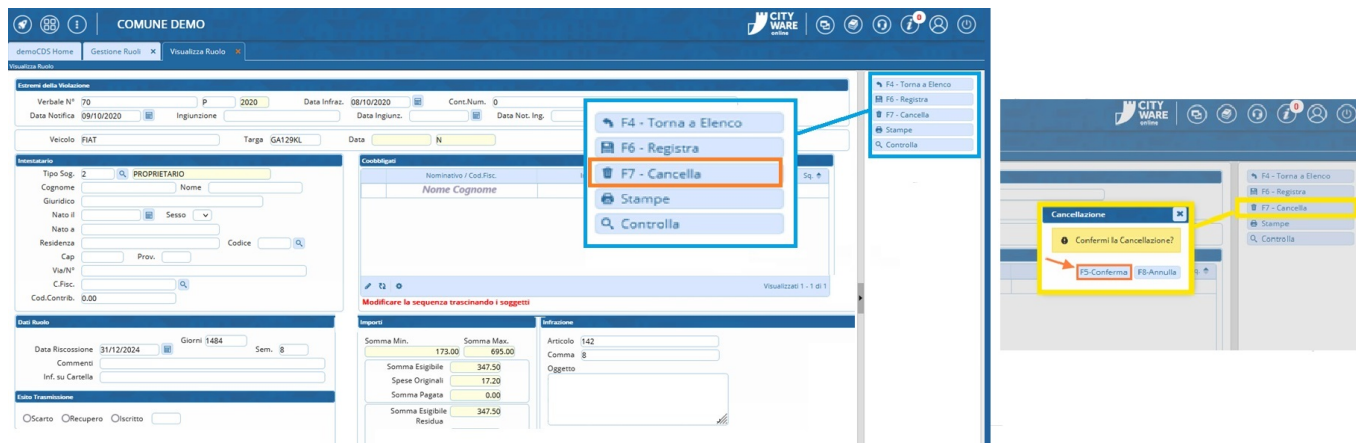


Come aggiungere un verbale da un ruolo?

Per **AGGIUNGERE** un verbale ad un ruolo creato in precedenza: Dal menù andare nella sottosezione “Verifica/Importa Ruolo” e scegliere come tipo di operazione “AGGIUNGI A RUOLO ESISTENTE”. Basterà scegliere il verbale di un determinato anno e attraverso la lente scegliere il ruolo tra quelli disponibili in elenco. Infine interagire con il comando “Formazione Ruolo” (in alto a destra della schermata) per confermare l'importazione.

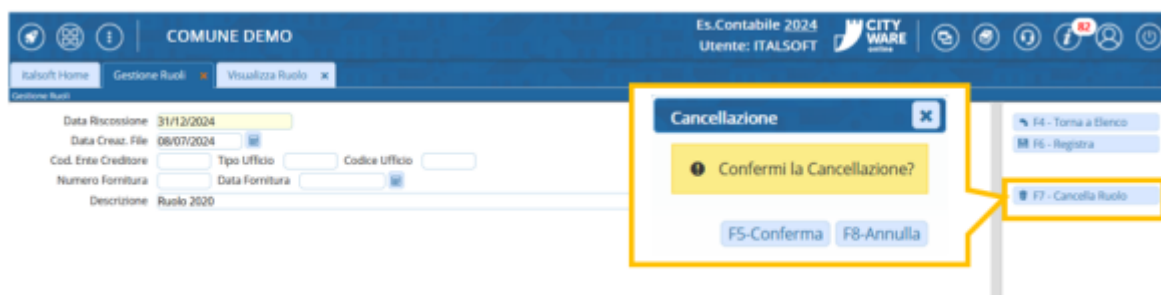
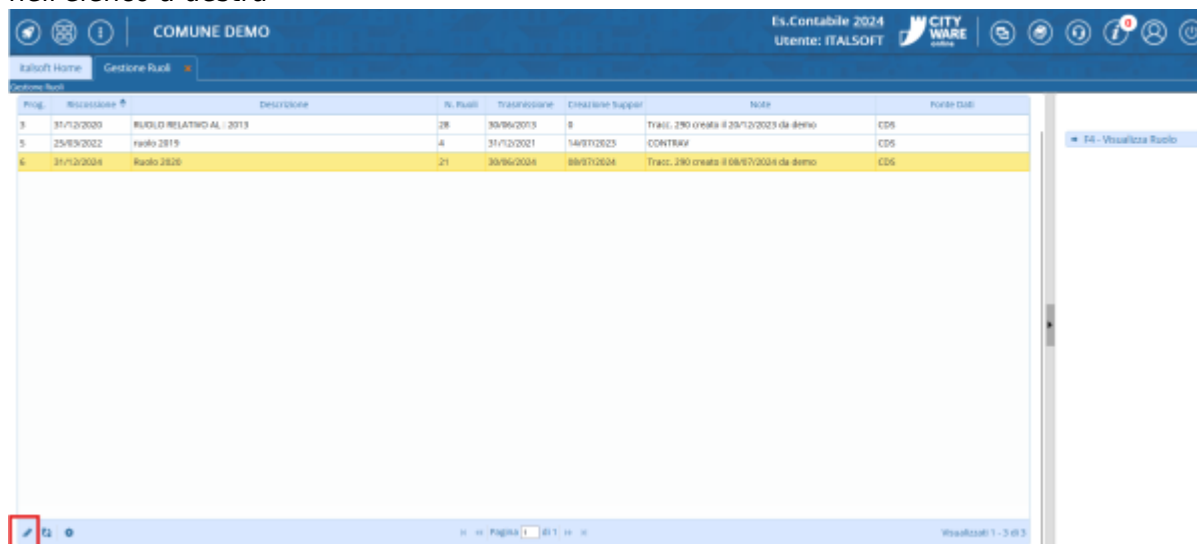
Come togliere un verbale da un ruolo?

Per **TOGLIERE** un verbale da un ruolo precedentemente creato: Entrare dentro il ruolo creato con un doppio click del cursore e poi aprire il dettaglio del verbale da cancellare. Da qui interagire con il comando “Cancella” a destra della schermata e confermare la cancellazione.



Come cancellare un ruolo?

Selezioniamo il ruolo che vogliamo cancellare **PERMANENTEMENTE** ed interagiamo con l'icona della matita in basso a sinistra della schermata ed interagire con il comando Cancella Ruolo **F7 - Cancellazione** nell'elenco a destra



Come generare un nuovo tracciato 290?

Entrare nel ruolo desiderato e interagire con l'icona del Lucchetto (vedi immagine sottostante), qui il programma chiederà di inserire la password per confermare lo sblocco dell'operazione. L'ultimo

passaggio prevede di interagire con il comando 'Scarica tracc.' che sta accanto a quello con l'icona del lucchetto.

COMUNE DEMO Es.Contabile 2024 Utente: ITALSOFT CITY WARE online

Visualizza Ruolo

Cambia Data Risc. Data trasmissione: 31/12/2021 Data riscossione: 25/03/2022 Creazione supporto: 14/07/2023 Scarica tracc. [Icona lucchetto]

Contestazione	Verbale	Anno	Tipo	Mo	Nominativo	C.F.	N.	Sanzione	Spese	Magg.	Pagato	Totale	E.
0	6	2019	P		ANTONIO PARROZZI		1	€ 86,50	€ 0,00	€ 22,84	€ 29,40	€ 79,94	
0	32	2019	P		BULFARINI ANDREA	BFNRDRR10C933I	1	€ 86,50	€ 10,00	€ 18,84	€ 34,40	€ 75,94	
0	33	2019	P		BULFARINI ANDREA	BFNRDRR10C933I	1	€ 172,50	€ 10,00	€ 40,64	€ 78,90	€ 152,24	
0	206	2019	P		ANTONIO PARROZZI		1	€ 594,00	€ 0,00	€ 207,00	€ 0,00	€ 801,00	

Stampa
Controllo
Apri Verifica CF

Come inserire la descrizione all'interno di un ruolo precedentemente creato?

Selezionare il ruolo da rinominare e interagire con l'icona della matita (collocato in basso a sinistra). Poi da dentro inserire la descrizione (che ricordo essere un'annotazione interna al comando!) e salvare la modifica con il comando "Registra".

COMUNE DEMO Es.Contabile 2024 Utente: ITALSOFT CITY WARE online

Gestione Ruoli

Prog.	Riscossione	Descrizione	N. Ruolo	Trasmissione	Creazione Supporti	Note	Porte Dati
3	31/12/2020	RUOLO RELATIVO AL 2019	28	30/06/2019	0	Tracc. 280 creata il 20/12/2019 da demo	CD5
5	25/03/2022	ruolo 2019	4	31/12/2021	14/07/2023	CONTRAV	CD5
6	31/12/2024	Ruolo 2020	21	30/06/2024	08/07/2024	Tracc. 290 creata il 08/07/2024 da demo	CD5

Modifica [Icona lucchetto]

COMUNE DEMO Es.Contabile 2024 Utente: ITALSOFT CITY WARE online

Visualizza Ruolo

Data Riscossione: 31/12/2024
Data Creaz. File: 08/07/2024
Cod. Ente Creditore: Tipo Ufficio: Codice Ufficio:
Numero Fornitura: Data Fornitura:
Descrizione: Inserire qui la nuova descrizione per questo ruolo. Ad esempio: Ruolo relativo al 2017

F4 - Torna a Elenco
F6 - Registra
F7 - Cancella Ruolo

Come cambiare il destinatario principale di un verbale messo a ruolo?

Occorre cliccare il nominativo che si vuole impostare come principale e tenerlo premuto mentre lo si

trascina per modificare la sequenza (il programma associerà i dati intestatario presente sulla sinistra in automatico con il nominativo impostato intestario principale)

COMUNE DEMO

demoCDS Home | Gestione Ruoli | Visualizza Ruolo

Estremi della Violazione

Verbale N° 18 P 2020 Data Infr. 30/01/2020 Cont.Num. 13 Luogo VIA BOTTICELLI
 Data Notifica 16/03/2020 Ingiunzione Data Ing. Data Not. Ing. Data Esigibilità 14/07/2020

Veicolo BMW Targa LL147PP Data N

Intestatario

Tipo Seg. 2 PROPRIETARIO
 Cognome MORINI Nome RENT ANCONA
 Giuridico MORINI RENT ANCONA
 Nato il Sesso
 Nato a
 Residenza ANCONA Codice A271
 Cap 60126 Prov. AN
 Via/N° VIA BRUNO BUOZZI 12
 C.Fisc. 1234567891
 Cod.Contrib.

Coobbligati

Nominativo / Cod.Fisc.	Indirizzo	Città	Notifica	Sq.
MORINI RENT ANCONA	VIA BRUNO BUOZZI 12	ANCONA	16/03/2020	10
BIANCHI BRUNO		FERMO	16/03/2020	20

Visualizzati 1 - 2 di 2

Data Ruolo

Data Riscossione 31/12/2024 Giorni 1631 Sem. 9
 Commenti
 Inf. su Cartella

Importi

Somma Min.	Somma Max.
167.00	666.00
Somma Esigibile	333.00
Spese Originali	12.90
Somma Pagata	0.00
Somma Esigibile Residua	333.00
Maggiorazione	299.70

Infrazione

Articolo 145
 Comma 2 E 10
 Oggetto Impegnava l'intersezione con la via omettendo di dare precedenza ad altro veicolo proveniente da destra (ovvero, ometteva di dare la precedenza intersecando la

Esito Trasmissione

☐ Scarto ☐ Recupero ☐ Iscritto

F4 - Torna a Elenco
 F6 - Registra
 F7 - Cancella
 Stampe
 Controlla

Apparirà la segnalazione sottostante . Poi fare “Registra” per salvare l'intervento.

Attenzione

L'intestatario è stato modificato.

Coobbligati

Nominativo / Cod.Fisc.	Indirizzo	Città	Notifica	Sq.
BIANCHI BRUNO	AAAAA BBB	FERMO	16/03/2020	10
MORINI RENT ANCONA	VIA BRUNO BUOZZI 12	ANCONA	16/03/2020	20

F4 - Torna a Elenco
 F6 - Registra
 F7 - Cancella
 Stampe
 Controlla

Come bloccare/sbloccare un intestatario in un verbale messo a ruolo con più soggetti?

☐ Fare click sul cerchio barrato presente sulla sinistra del nominativo per sbloccarlo. Per bloccare un nominativo, basta cliccare su quello spazio a sinistra del nominativo

Coobbligati					
	Nominativo / Cod.Fisc.	Indirizzo	Città	Notifica	Sq. 
	MORINI RENT ANCONA	VIA BRUNO BUOZZI 12	ANCONA	16/03/2020	10
	GIULIA VERDI	VIA ROMA 234	FERMO	16/03/2020	20





Visualizzati 1 - 2 di 2

CONTATTI

Se hai trovato quello che stavi cercando in questa Lista delle Domande più Frequenti, puoi tornare a consultare la [GUIDA AI RUOLI](#) o tornare alla [Home della Wiki CSD](#) cliccando sulle parti in verde.

ALTRIMENTI PUOI CONTATTARCI!



Non hai trovato quello che cerchi?
Clicca sull'icona a sinistra per istruzioni
su come contattarci!

103 visualizzazioni.

From:
<https://wiki.nuvolaitalsoft.it/> - **wiki**

Permanent link:
https://wiki.nuvolaitalsoft.it/doku.php?id=guide:cds:faq_ruoli&rev=1750761128

Last update: **2025/06/24 10:32**



