Notifiche per Verbale

- **Volevate inserire le notifiche MASSIVAMENTE? clicca qui!**

Introduzione

Si può arrivare in questa sezione in due modi:

```
1) seguendo il percorso di menù diretto
```

dai **tre puntini**:

▶ **Codice della Strada** ▶ **Verbali** ▶ **Notifiche** ▶ **Notifiche per Verbale**

E nella maschera di ricerca inseriremo i riferimenti dell'iter interessato per questa procedura. Per avviare la ricerca fare [**Elenca**]. Verranno elencati tutti gli iter che rispecchiano i requisti impostati nella maschera di ricerca di prima (se non stati impostati, la ricerca non verrà filtrata!).

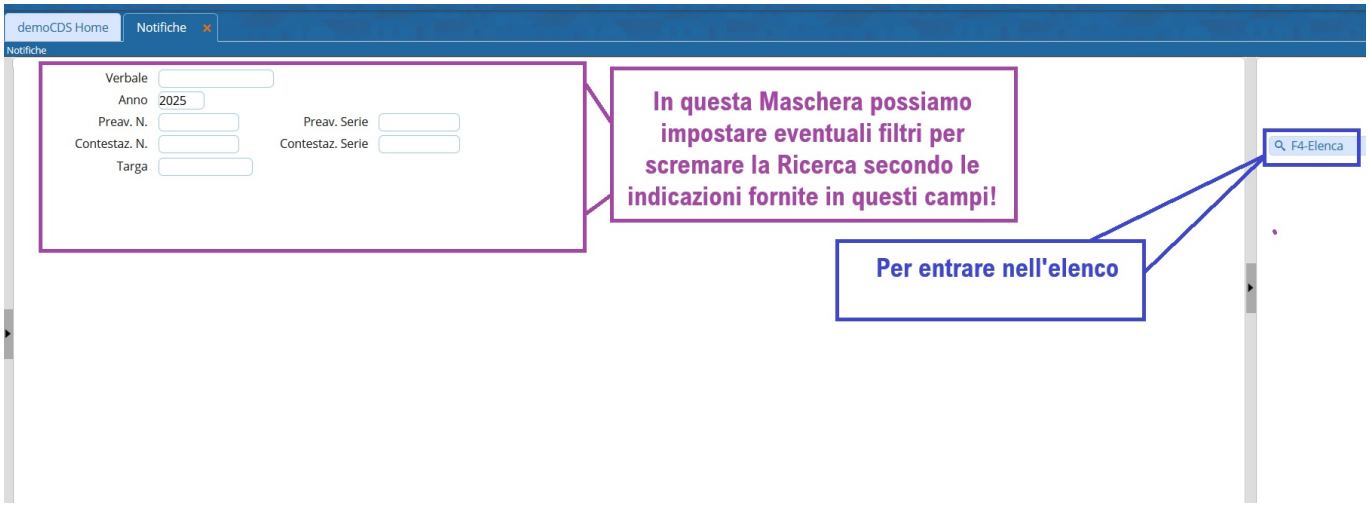

Ogni riga fa riferimento ad un iter differente. Per aprirne fare doppio clic sulla riga.

```
2) dalla Scheda del Verbale interessato
```

Attraverso il bottone [**Vai a » Notifiche**] presente nella Scheda di ogni verbale

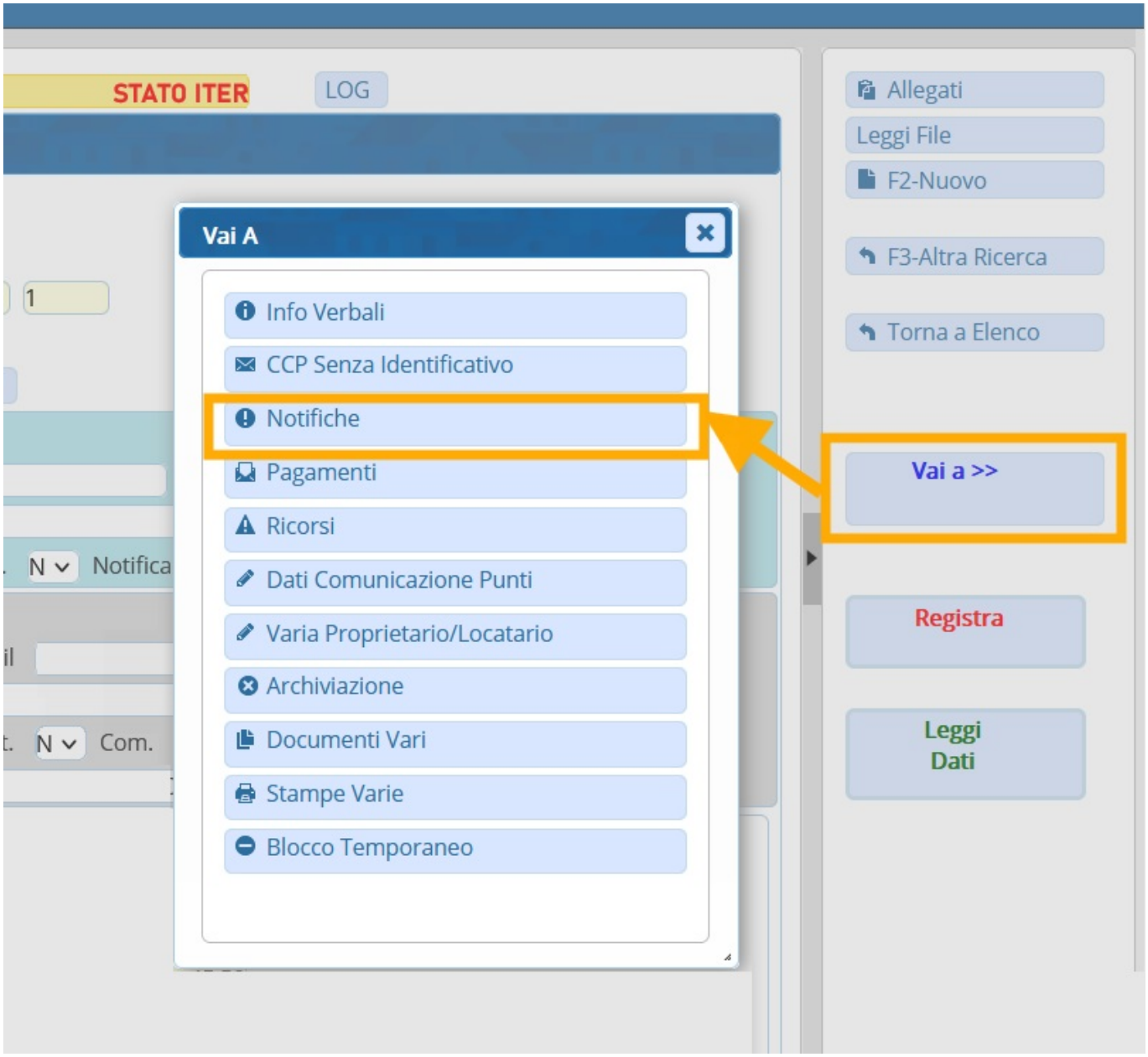


```
Entrambi questi due metodi vi porteranno alla stessa
sezione del verbale, quello denominato "Notifiche"
```

Come inserire un esito di notifica

In questa schermata, sarà possibile inserire la notifica facendo click sul bottone Nuovo, presente sulla destra della schermata.

Il pop-up di inserimento che comparirà sarà il seguente:

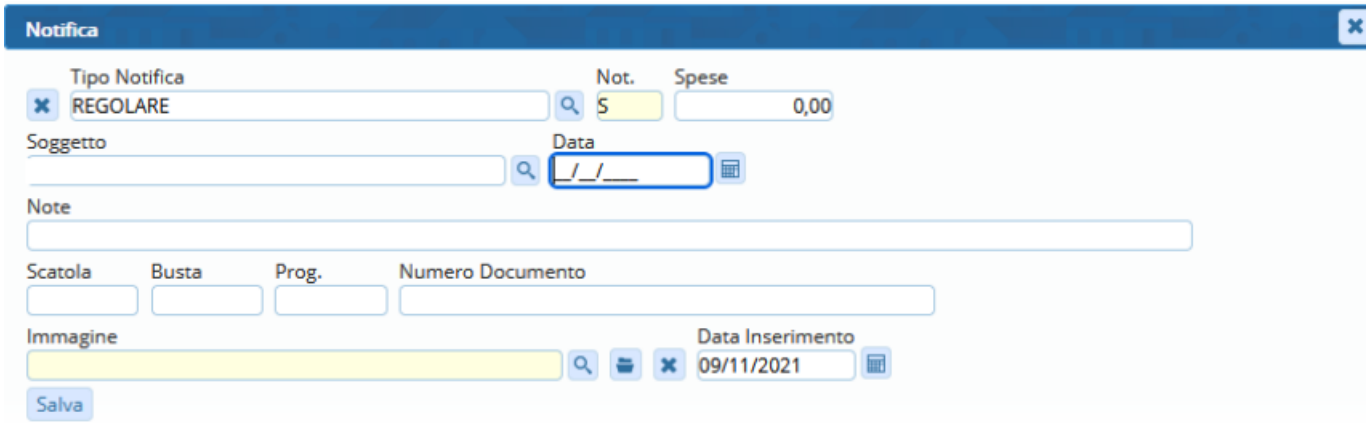

59 visualizzazioni.

From:
https://wiki.nuvolaitalsoft.it/ - **wiki**

Permanent link:
https://wiki.nuvolaitalsoft.it/doku.php?id=guide:cds:iter_notsingola&rev=1754923719

Last update: **2025/08/11 14:48**