Menù Quesiti

Dai tre puntini e seguendo il percorso:

▶ Codice della Strada ▶ Quesiti

Verrete reindirizzati in automatico ad una schermata come quella sottostante. Se occorre un elenco da una certa data ad una data, potete indicarli nei campi appositi

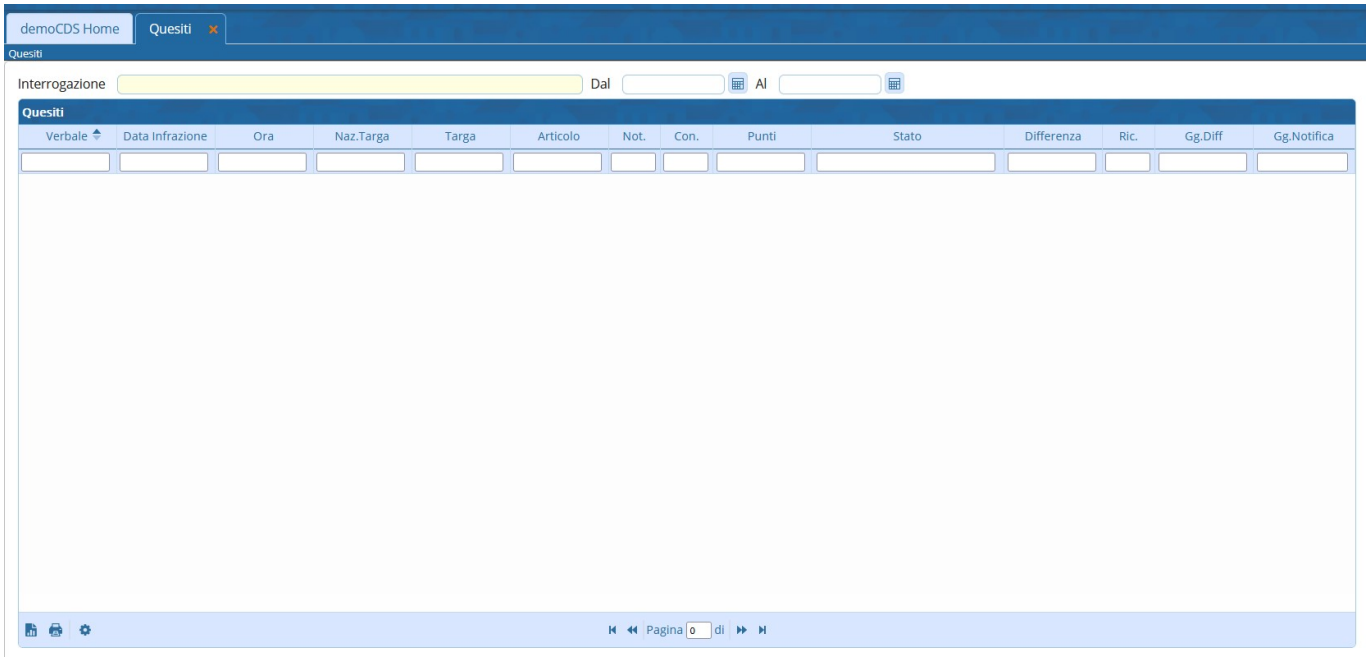

Ogni bottone presente sulla destra effettua corrisponde ad una specifica ricerca (che solitamente gli enti effettuano) rivolta a tutti gl iter presenti nel Registro Unico Verbali

Cliccando su uno qualsiasi di questi bottoni vi comparirà in elenco tutti quei verbali che rispettano le caratteristiche indicate.

- **[Non Conciliati]** per avere il totale e il dettaglio di tutti i verbali non conciliati
- **[Senza Notifica]**: Per vedere i verbali che non hanno una notifica valida
- **[Archiviati]**: Per vedere tutti i verbali che sono stati archiviati
- **[Con Annotazioni]** per evidenziare i verbali che sono stati bloccati con un'annotazione
- **[Con Sanzioni Accessorie]**: Per vedere i verbali che hanno violazioni che prevedono sanzioni accessorie
- **[Ricorsi]**: Per vedere i verbali che hanno presentato ricorso
- **[Non stampati]**: evidenzia le violazioni che non sono state stampate
- **[Scadenze doc.]**: evidenzia le scadenze dei documenti da una certa data a un'altra
- **[Scadenze Invio Pat.]**: Evidenzia le violazioni che hanno data di presentazione dei documenti in procinto di scadenza
- **[Scadenze Invio punti]**: Evidenzia tutti i verbali che hanno una scadenza per l'invio dei punti alla MCTC
- **[Blocco Ric. Punti]**:

Altre funzioni

Nella schermata di esempio sottostante abbiamo effettuato una ricerca con il comando [**Non Conciliati**]senza impostare date per effettuare una ricerca in un periodo temporale specifico.

Per tornare indietro ed effettuare un'altra ricerca cliccare il comando [**Altra Ricerca**] presente sulla destra

Per estrapolare l'elenco in excel potete interagire con l'icona del foglio

Per stampare l'elenco potete interagire con l'icona della stampante, nel margine inferiroe della tabella

e sotto evidenziato.

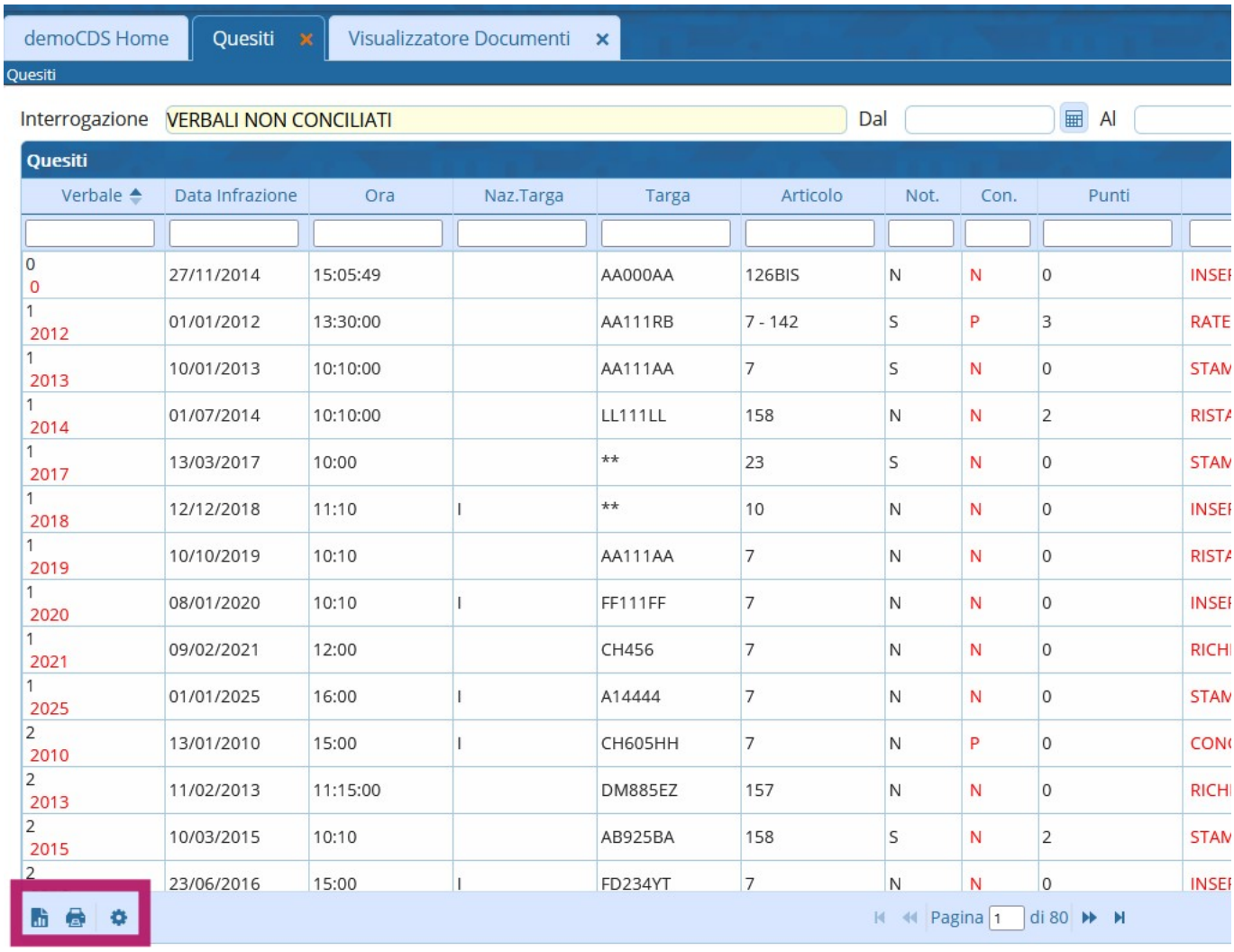

Verbale	Data Infrazione	Ora	Naz.Targa	Targa	Articolo	Not.	Con.	Punti	
0 0	27/11/2014	15:05:49		AA000AA	126BIS	N	N	0	INSEI
1 2012	01/01/2012	13:30:00		AA111RB	7 - 142	S	P	3	RATE
1 2013	10/01/2013	10:10:00		AA111AA	7	S	N	0	STAM
1 2014	01/07/2014	10:10:00		LL111LL	158	N	N	2	RISTA
1 2017	13/03/2017	10:00		**	23	S	N	0	STAM
1 2018	12/12/2018	11:10	I	**	10	N	N	0	INSEI
1 2019	10/10/2019	10:10		AA111AA	7	N	N	0	RISTA
1 2020	08/01/2020	10:10	I	FF111FF	7	N	N	0	INSEI
1 2021	09/02/2021	12:00		CH456	7	N	N	0	RICHI
1 2025	01/01/2025	16:00	I	A14444	7	N	N	0	STAM
2 2010	13/01/2010	15:00	I	CH605HH	7	N	P	0	CONC
2 2013	11/02/2013	11:15:00		DM885EZ	157	N	N	0	RICHI
2 2015	10/03/2015	10:10		AB925BA	158	S	N	2	STAM
2	23/06/2016	15:00	I	FD234YT	7	N	N	0	INSEI

Stampando l'elenco si aprirà una scheda denominata “Visualizzatore Documento” dove potremmo visualizzare un'anteprima di stampa. Possiamo salvarlo sul proprio dispositivo con il comando [**Scarica**] in alto e a sinistra dello schermo

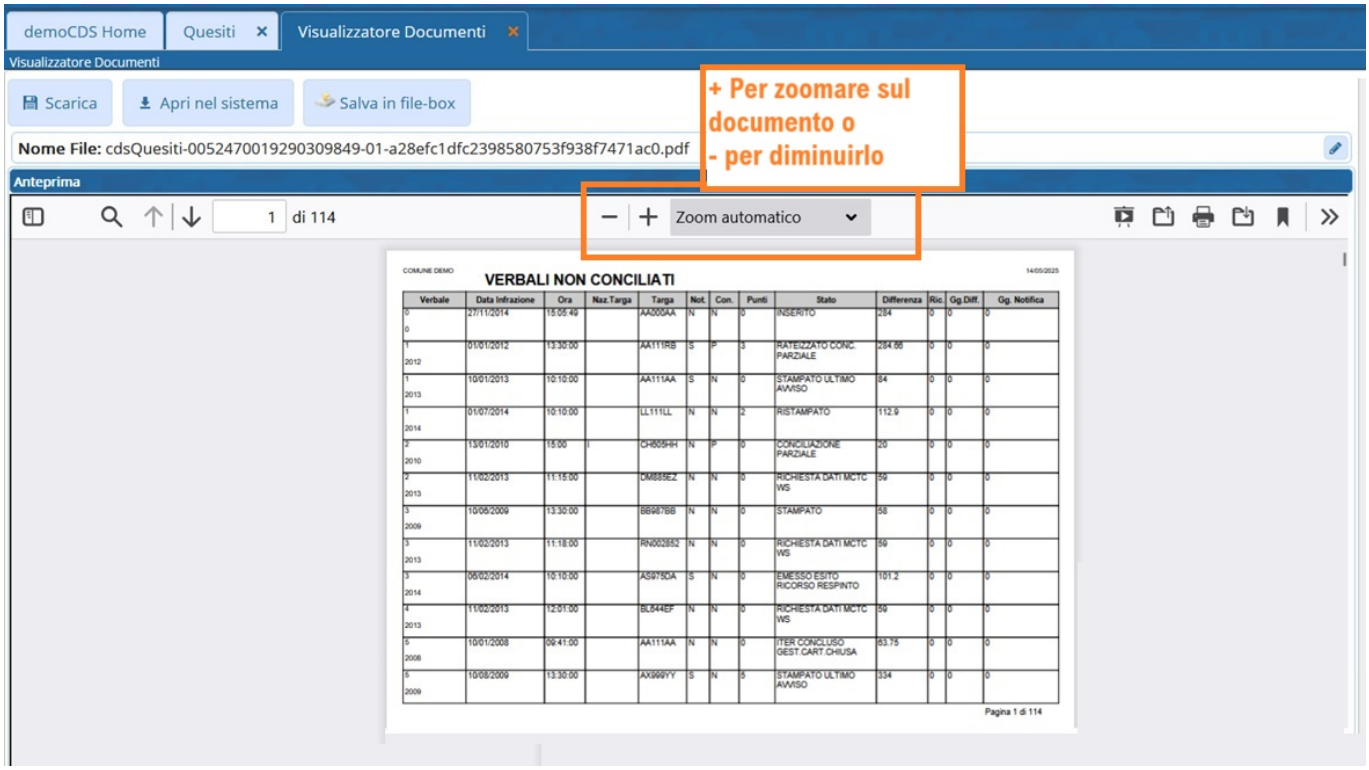

```
Ricordiamo che anche le stampe di sistema sono personalizzabili!
Cliccare sull'icona a sinistra per richiedere maggiori informazioni o per
istruirci su come volete personalizzare la stampa!
```

77 visualizzazioni.

From:
https://wiki.nuvolaitalsoft.it/ - **wiki**

Permanent link:
https://wiki.nuvolaitalsoft.it/doku.php?id=guide:cds:menu_questiti

Last update: **2025/05/16 14:55**