

# Menù | Verifica SIATEL

## Introduzione e Funzione

In questa sezione possiamo **Verificare i dati anagrafici con il Siatel**.

**Sia che si tratti di PREAVVISI o di VERBALI**, dai **tre puntini** seguire il percorso indicato:

PER I PREAVVISI

 ► **Codice della Strada** ► **Preavvisi** ► **Lettura Proprietari** ► **Verifica SIATEL**



PER I VERBALI

 ► **Codice della Strada** ► **Verbali** ► **Lettura Proprietari** ► **Verifica SIATEL**



DA QUI IN POI LA PROCEDURA E' LA STESSA

## CREAZIONE FILE E INVIO

### Ricerca e Filtri

Possiamo filtrare un elenco attraverso la Maschera di Ricerca presente nella parte in alto (Ad esempio, possiamo filtrare per un numero di targa, per un tipo di notifica, per un periodo di Date Infrazioni o da un numero progressivo di verbale ad un altro e/o per un anno progressivo... ma è anche possibile combinarli per avere una selezione ancora più specifica!).

☐

= SPENTO

☒

= ACCESO

Oppure possiamo spuntare i flag (i quadratini) per attivare le loro funzioni di filtraggio (Ad esempio, possiamo attivare il flag “Solo Irreperibili” per far uscire in selezione solo i soggetti che sono tonrati Irreperibili).

Solitamente consigliamo di tenere il flag rosso “Escludi già Controllati” attivo in modo da non far riuscire in selezione quelli che sono stati già estratti in passato.

COMUNE DEMO

demoCDS Home Archivio per Lettura CF

Archivio per Lettura CF

Ricerca

Dal Verbale

Al Verbale

Anno

Targa

Tipo Notifica

Dalla data Infr.

Alla data Infr.

Solo Irreperibili

Solo da Stampare

Solo CAP Multipli

Escludi già Controllati

Maschera di Ricerca

Successivamente si estrae l'elenco con il bottone [Avvia Selezione], situato a destra dello schermo (Altrimenti lavoreremo sull'ultimo elenco estratto che potrebbe non essere aggiornato!).

demoCDS Home Archivio per Lettura CF Visualizzatore Documenti

Archivio per Lettura CF

Ricerca

Dal Verbale

Al Verbale

Anno

Targa

Tipo Notifica

Dalla data Infr.

Alla data Infr.

Solo Irreperibili

Solo da Stampare

Solo CAP Multipli

Escludi già Controllati

Collegamento

SIATEL

Avvia Selezione

Seleziona Tutti Deseleziona Tutti

Visura

Stampa

Importa

Elenco

Targa	Data Infrazione	Tipo Doc.	Progressiv. Documenti	Articolo	Comma	Denominazione	Cod. Fisc.	Vis.	Altri	Note
**	02/10/2025	C	71	23	13bis	MAZZA MARIO	MZZMRA00R10Z310B	<input type="checkbox"/>		
✓ 7645894	08/08/2025	C	57	158	2 LET.G) E 5 VERDI CARLO	VRDCRL80R10C933N		<input type="checkbox"/>		
✓ 7645894	08/08/2025	C	57	158	2 LET.G) E 5 ROSSI MARIO	RSSMRA80H10C933Q		<input type="checkbox"/>		
A14444	01/01/2025	C	1	7	1 LET.D) E 1 ANGELONI TANIA			<input type="checkbox"/>		
A18996GA	07/02/2025	C	26	7	1 LET.A) E 1 ASSICURAZIONI ANGIOLINI COMP			<input type="checkbox"/>		
A18996GA	07/02/2025	C	26	7	1 LET.A) E 1 AUTOTRASPORTI TRASLOCO	22036150914		<input type="checkbox"/>		
A1HGYPL	07/02/2025	C	27	7	1 LET.A) E 1 NICOLA ROSSI			<input type="checkbox"/>		
A1HGYPL	07/02/2025	C	27	7	1 LET.A) E 1 ABILIO RAMIREZ	STHRBF57A10C943X		<input type="checkbox"/>		
II999II	09/10/2025	C	70	141	1 E 11 ROSSI ALBERTO			<input type="checkbox"/>		
JH3434H5H	02/12/2024	C	34	7	1 LET.A) E 1 RAMONA RAMIREZ			<input type="checkbox"/>		
N454	17/01/2025	C	9	7	1 LET.D) E 1 ANGELONI TANIA			<input type="checkbox"/>		
N454	17/01/2025	C	9	7	1 LET.D) E 1 ANGELONI TANIA			<input type="checkbox"/>		
TEIS3454	24/07/2024	C	64	158	2 LET.D) E 5 GIULIA VERDI			<input type="checkbox"/>		
TEIS3454	24/07/2024	C	64	158	2 LET.D) E 5 GIULIA VERDI			<input type="checkbox"/>		
TT999TT	08/08/2025	C	56	80	14 ROSSI CARLO	RSSCRL80R10E783U		<input type="checkbox"/>		

Visualizzati 1 - 102 di 102

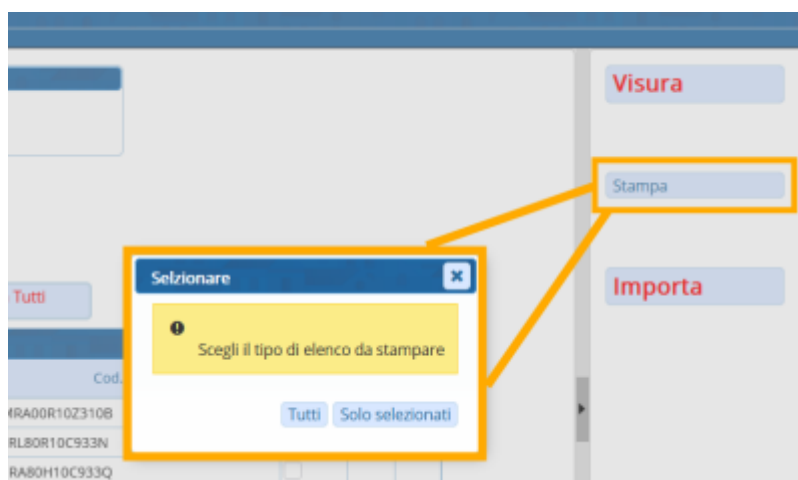
Per ogni soggetto noto nell'iter corrisponde una riga.

Selezionare manualmente i soggetti da verificare tramite le spunte, cliccando sullo spazio a sinistra, alla "testa" della riga.

✓ La presenza di una spunta nera, a sinistra della targa, indica che verrà presa in considerazione per la visura.

Fare [**Seleziona Tutti**] per selezionarli tutti. Con [**Deseleziona Tutti**] li deselezioneremo tutti.

Per stampare un repilogo, cliccare su [**Stampa**] a destra, sotto il pulsante Visura. Facendo click su '**Tutti**' stamperemo il modello riepilogativo con tutti gli iter estratti, con '**Solo Selezionati**' stamperemo appunto soltanto quelli che abbiamo selezionato.



**RICORDIAMO CHE LE STAMPE DI SISTEMA  
COME QUESTA SONO PERSONALIZZABILI  
SU RICHIESTA!**

APP CENTER

Archivio per Lettura CF x Visualizzatore Documenti x Visualizzatore Documenti x Verifica Codici Fiscali x

Scarica Apri nel sistema Salva in file-box

Nome File: cdsArchivioLetturaSiatel-0052470015308242482-01-4c0454b757004195be029c3df3099a79.pdf

Anteprima

1 di 1 Zoom automatico

COMUNE DEMO 05/11/2025

**ARCHIVIO LETTURA**

Targa	Data Infrazione	Verbale/Anno	Denominazione	Codice Fiscale
7645894	08/08/2025	57 / 2025	ROSSI MARIO	RSSMRA80H10C933Q
7645894	08/08/2025	57 / 2025	VERDI CARLO	VRDCRL80R10C933N

In questa stampa di sistema è stato scelto di stampare soltanto quelli selezionati

Per procedere fare click su [**VISURA**] a destra dello schermo. Si aprirà un altro tab con l'elenco dei soggetti selezionati.

demoCDS Home

Archivio per Lettura CF

Verifica Codici Fiscali

Verifica Codici Fiscali

VERIFICA CF CDS DEL 05/11/2025

	Verbale	Denominazione	Nato il	Codice Fisc.	Città	Provincia	Via	CAP	Note	Mod.	Ente
Utilità	57 2025	VERDI CARLO	10/10/1980	VRDCRL80R10C933N	MACERATA	MC	VIA DEL LAGO, 10	62100			
Utilità	57 2025	ROSSI MARIO	10/10/1980	RSSMRA80H10C933Q	COMO	CO	VIA DEL LAGO 10	22100			

Dettaglio fornitura

Ultimo Prog. Trasmissione

Fornitura n°

Ente

Codice ISTAT

Record inviati

Elaborato del - Anno

Mese

Giorno

Percorso file

Dati Anagrafici

Nato a

Via

Città

Provincia

CAP

F1 - Crea

F2 - Acquisisci

F3 - Stampa

F4 - Ricontrolla

F5 - Modifica

Verifica

Records

Verificati

%

Visualizzati 1 - 2 di 2

Interagendo con il bottone **[CREA]**, il programma genererà un file txt (Controllare eventuali permessi per non bloccare i download!). Questo file txt che abbiamo creato, lo andremo a caricare sul sito delle agenzie delle entrate.

TracciatoSiatelCDS.txt

Completato — 1,2 kB

Visualizza tutti i download

Via

CAP

Note

Mod.

Ente

VIA DEL LAGO 10

22100

VIA DEL LAGO, 10

62100

F1 - Crea

F2 - Acquisisci

F3 - Stampa

F4 - Ricontrolla

F5 - Modifica

Verifica

Records

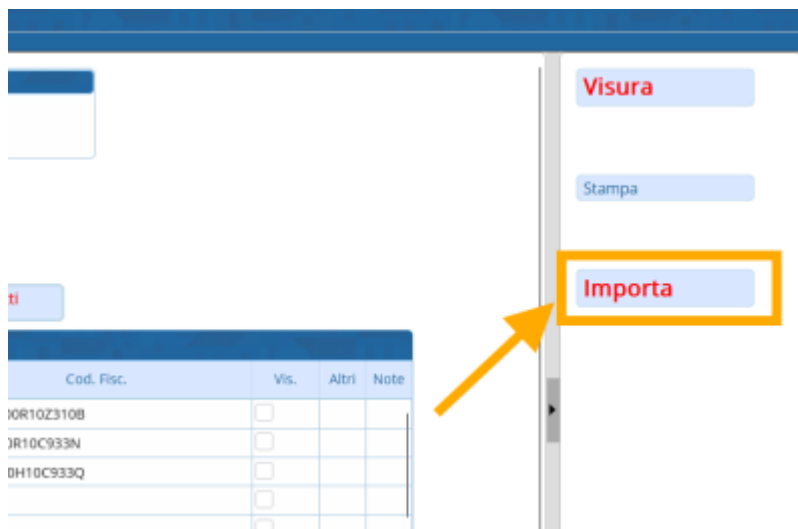
Verificati


%

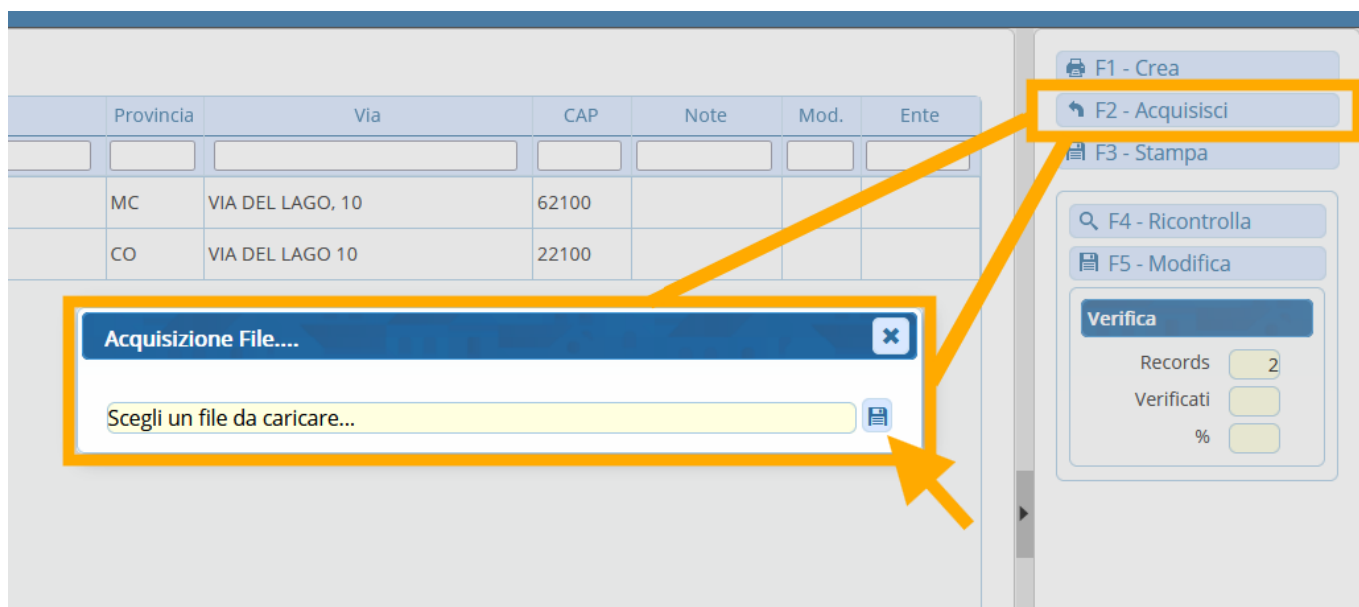
## RICEZIONE FILE ESITO E IMPORTAZIONE

Se abbiamo precedentemente caricato il file sul sito dell'Agenzia delle Entrate, il giorno dopo potrebbe essere disponibile la risposta. Nel caso ci fosse l'esito pronto, scaricheremo il file per poi importarlo nel gestionale con la seguente procedura:

Dai **tre puntini** tornare in **Lettura Proprietari** ► **Verifica SIATEL** e da qui cliccare su **[IMPORTA]**.



In automatico verremo reindirizzati in un altro tab, una volta qui fare **[Acquisisci]** e cliccare sull'icona del floppy disc (il dischetto blu ) per poter caricare il file direttamente dal nostro dispositivo.



Serve aiuto? Clicca sull'icona a sinistra per sapere come contattarci!

---

28 visualizzazioni.

From:  
<https://wiki.nuvolaitalsoft.it/> - **wiki**

Permanent link:  
[https://wiki.nuvolaitalsoft.it/doku.php?id=guide:cds:preav\\_verb\\_siatel&rev=1762420118](https://wiki.nuvolaitalsoft.it/doku.php?id=guide:cds:preav_verb_siatel&rev=1762420118)

Last update: **2025/11/06 09:08**

