

Gestione Flussi

Per annullare un verbale da un flusso di stampa che abbiamo creato.

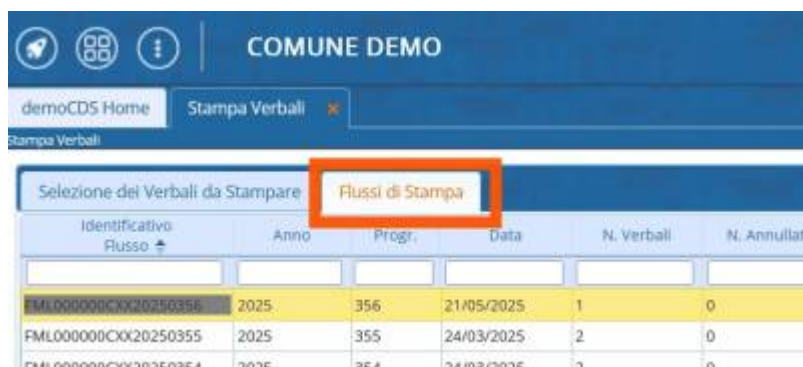
Introduzione

Qualunque tipo di flusso si abbia creato (ad esempio PEC o flusso interno) per annullarlo occorre prima andare nella seguente sezione del programma:

 ► [Codice della Strada](#) ► [Stampe](#) ► Verbali



Dai [tre puntini](#) e andando nella Sezione Stampe dei Verbali, verremmo reindirizzati in automatico nel tab/scheda inerente alla fase di selezione dei verbali e da qui ci sposteremo (cliccando sopra una volta) nel tab accanto denominato '**Flussi di Stampa**'.



Identificativo Flusso	Anno	Progr.	Data	N. Verbali	N. Annullato
FML000000CXX20250356	2025	356	21/05/2025	1	0
FML000000CXX20250355	2025	355	24/03/2025	2	0

La sezione '*Flussi di stampa*' contiene tutto lo storico dei flussi di stampa che sono stati creati nell'ente, verranno visualizzati in ordine cronologico decrescente assieme alle loro informazioni principali (ad esempio: data di creazione del flusso, data di invio del flusso, ecc).

Selezioniamo il verbale che vogliamo annullare spuntando la sua casella

Nota: La presenza di una spunta indica che il verbale è stato selezionato



Gestione Flusso

Identificativo File: FML000000CXX20250355 Anno: 2025

Sel.	Progressi	N. Reg. Verb.	Anno
<input type="checkbox"/>	1	36	2025
<input type="checkbox"/>	2	36	2025

La presenza di questa spunta ☒ indica che il verbale è stato selezionato

Sulla destra abbiamo un elenco di comandi tra cui **[Annulla Verbale]** Facendo **[Annulla Verbale]**, comparirà la schermata di sicurezza per chiederci se siamo sicuri di voler annullare il verbale

selezionato ( L'operazione non è reversibile! ). Fare 'Sì' per continuare

Gestione Flusso

Identificativo File: FML000000CXX20250355 Anno: 2025 Data: 24/03/2025 N. Record: 2 Annullati: 0 Data Trasmissione: LOG

Sel.	Progressi	N. Reg. Verb.	Anno	Contestazione	Serie	Soggetto	Nominativo	Naz.	Avviso Verbale	Avviso Cartolina	Fast Mail	Stato	Altre
<input checked="" type="checkbox"/>	1	36	2025	1591	X	2	SRL	I			FG2	□□□□	
<input checked="" type="checkbox"/>	2	36	2025	1591	X	1	FERNANDO ARANCINI	I			FG2	□□□□	

Annullamento

Sei sicuro di voler annullare il verbale selezionato?
L'operazione non è reversibile

Annulla Verbale

Genera PDF
Trasmetti PDF
Anteprima e Originali
Segna N. AVVISI
Altre Stampe
Allinea IUUV

Un verbale annullato rimarrà all'interno del flusso e verrà contrassegnato con una x

84 visualizzazioni.

From:

<https://wiki.nuvolaitalsoft.it/> - **wiki**

Permanent link:

<https://wiki.nuvolaitalsoft.it/doku.php?id=guide:cds:stampe annullareverb&rev=1748266639>

Last update: **2025/05/26 13:37**

