



STAMPE PEC

 questa wiki è ancora in fase di sviluppo 

REQUISITI: Servizio pec

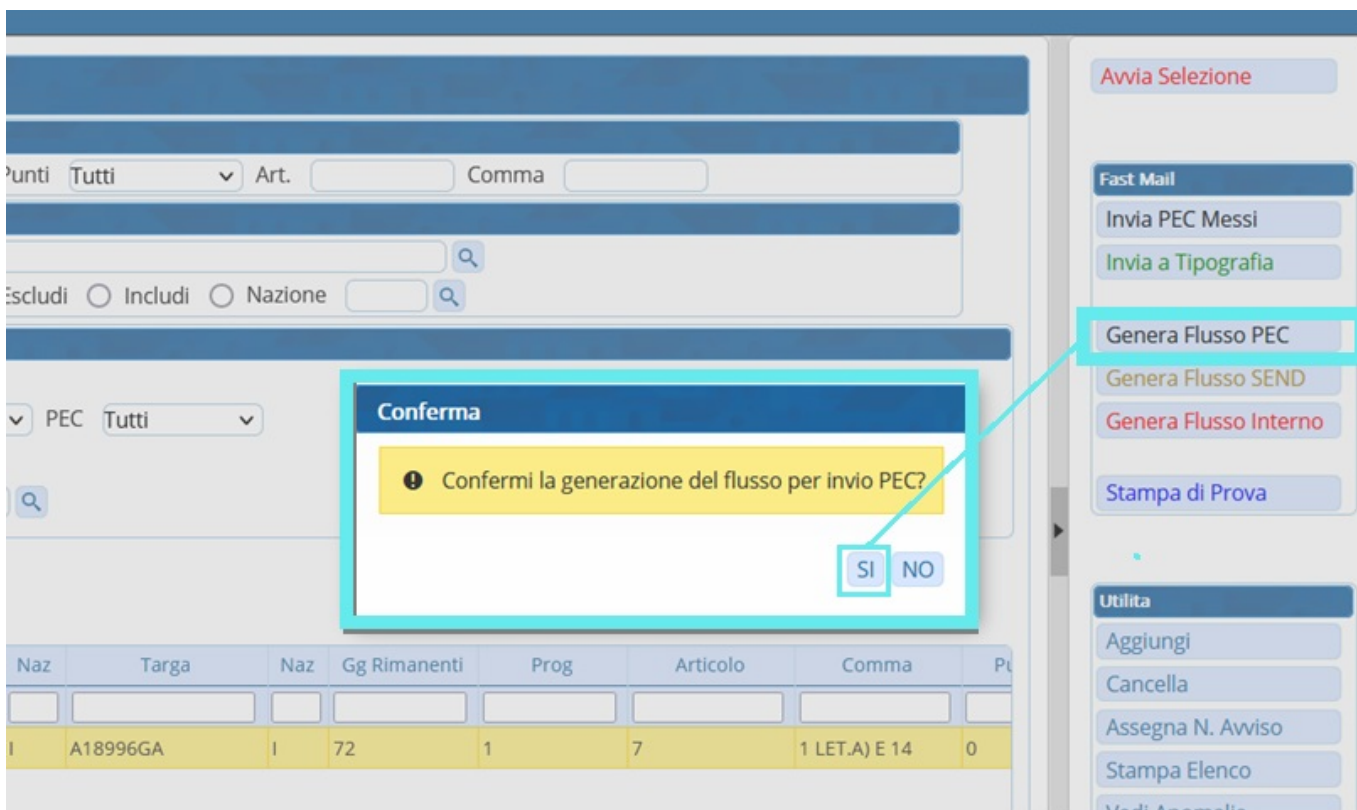
Prima volta che provi a creare un flusso PEC? Contatta L' [ASSISTENZA](#) di POLIZIA LOCALE per L'ABILITAZIONE DI UN INDIRIZZO PEC nel vostro applicativo

Per inviare un flusso di verbali da stampare tramite la tipografia, dal [Menù Principale](#) seguire il percorso:

“Codice della Strada” ► “Stampe” ► “Verbali”

GENERAZIONE DEL FLUSSO

Occorre creare la selezione [Come fare la selezione?](#), per **generare un flusso da mandare tramite pec** (bisogna avere il servizio attivo!) fare click sul bottone “GENERA FLUSSO PEC” presente sulla destra. Comparirà a schermo un messaggio dove sarà possibile confermare l'operazione facendo click su 'SI'.

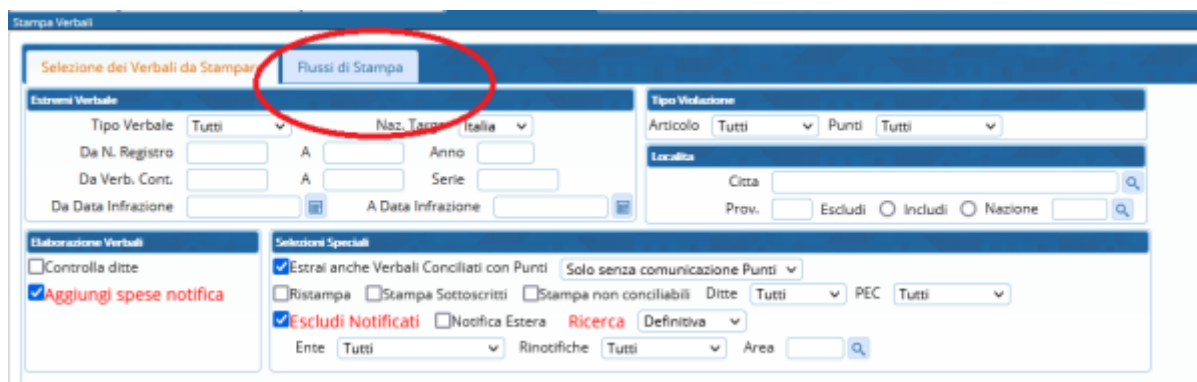


The screenshot displays the application's interface for generating a PEC flow. On the right side, a vertical menu contains several buttons, with "Genera Flusso PEC" highlighted in a red box. A confirmation dialog box is overlaid in the center, asking "Confermi la generazione del flusso per invio PEC?" with "SI" and "NO" buttons. The background shows a search and filter interface with various dropdowns and a table of data.

Naz	Targa	Naz	Gg Rimanenti	Prog	Articolo	Comma	Pu
I	A18996GA	I	72	1	7	1 LET.A) E 14	0

Sarà possibile **consultare i Flussi di Stampa precedentemente creati**, spostandosi sull'apposita

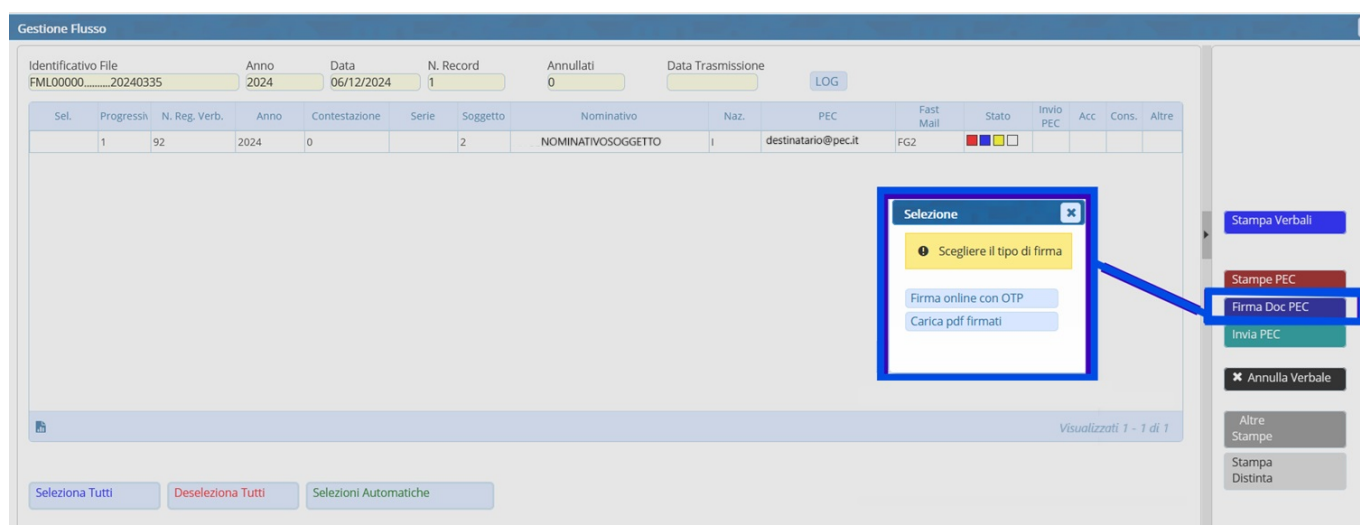
scheda, posta di fianco alla scheda Selezione dei Verbali da Stampare.



Da qui entreremo nel dettaglio del flusso (L'ultimo flusso creato sarà sempre la riga in alto)

INVIARE FLUSSO PEC

Dopo aver controllato le anteprime stampe (tasto "STAMPA PEC"), firmare digitalmente i file (estensione P7M)



infine, premere il tasto "INVIA PEC" presente sulla destra.

ASSOCIAZIONE DELLE ACCETTAZIONI E CONSEGNE

Una volta effettuato l'invio bisogna rientrare nel lotto di stampa dopo circa mezz'ora per abbinare le pec di consegna (valgono come notifica nei verbali) e per verificare gli esiti di mancata consegna.

7 visualizzazioni.

From:

<https://wiki.nuvolaitalsoft.it/> - **wiki**

Permanent link:

https://wiki.nuvolaitalsoft.it/doku.php?id=guide:cds:stampe_generazioneflussopec&rev=1741359834

Last update: **2025/03/07 15:03**

