

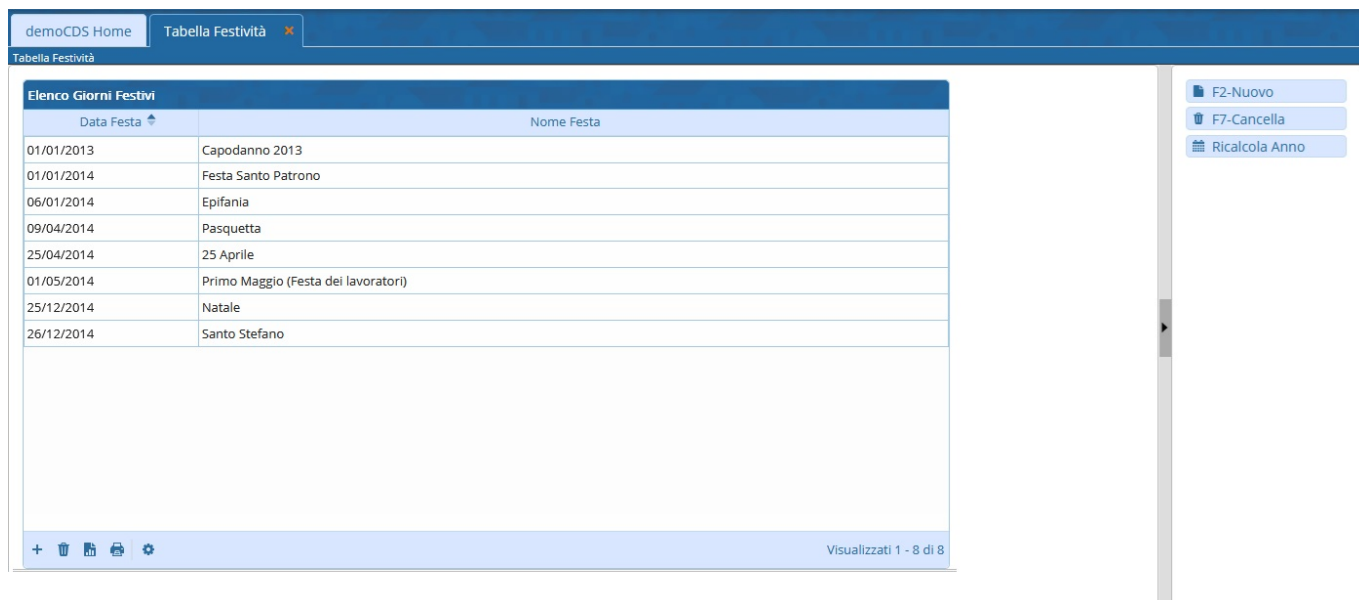
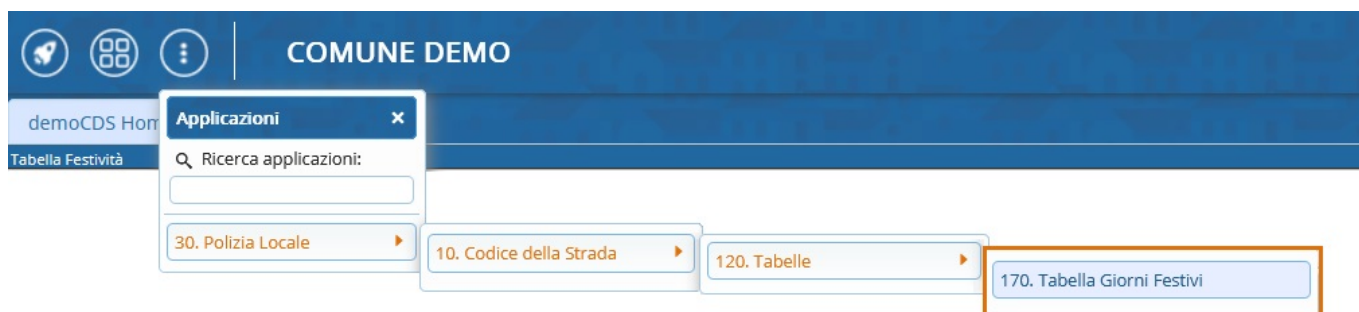
Tabella Giorni Festivi

Introduzione

A differenza delle domeniche (che il programma calcola già in automatico dal calendario), le festività hanno date che possono variare di anno in anno.

Si possono caricare manualmente nell'apposita sezione di configurazione seguendo il percorso di menù dai **tre puntini**:

 ► **Codice della Strada** ► **Tabelle** ► **Tabelle Giorni Festivi**



Andando in questa sezione del programma potremmo visualizzare la tabella con i giorni festivi caricati nel gestionale, ma potremmo anche gestirli

Come inserire una nuova festività

Di solito, la configurazione delle festività si fa soltanto la prima volta.

The screenshot shows the 'demoCDS Home' interface with the 'Tabella Festività' tab selected. The 'Elenco Giorni Festivi' table is displayed with columns 'Data Festa' and 'Nome Festa'. The first row is highlighted in orange. To the right of the table, there is a vertical toolbar with three buttons: 'F2-Nuovo' (highlighted with an orange box), 'F7-Cancella', and 'Ricalcola Anno'.

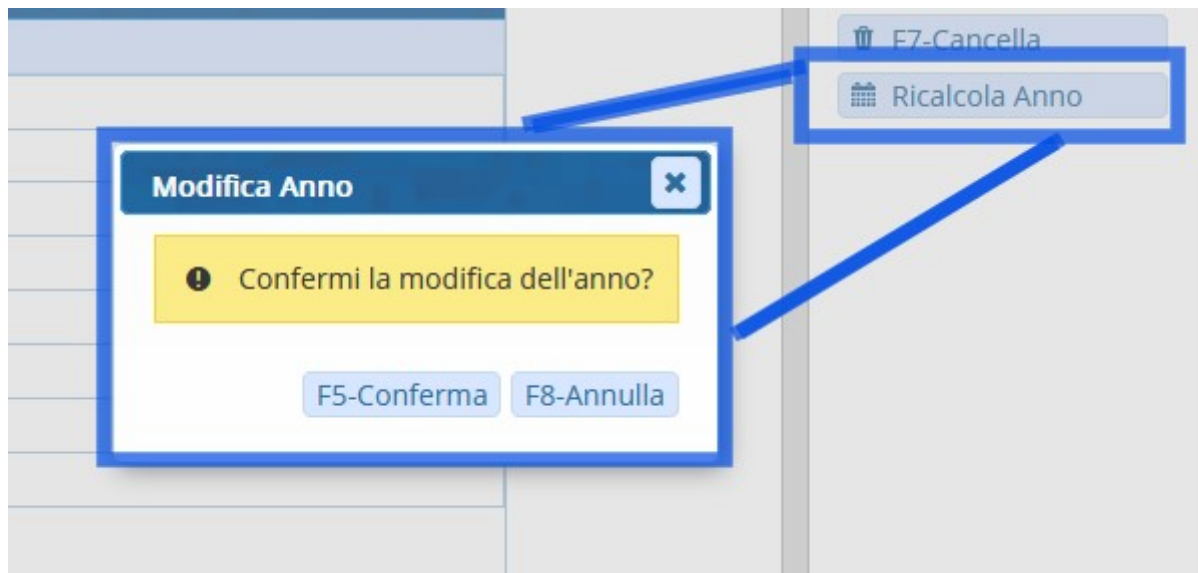
Data Festa	Nome Festa
01/01/2013	Capodanno 2013
01/01/2014	Festa Santo Patrono
06/01/2014	Epifania
09/04/2014	Pasquetta
25/04/2014	25 Aprile
01/05/2014	Primo Maggio (Festa dei lavoratori)
25/12/2014	Natale
26/12/2014	Santo Stefano

Come cancellare una festività

The screenshot shows the 'demoCDS Home' interface with the 'Tabella Festività' tab selected. The 'Elenco Giorni Festivi' table is displayed. The row for '25/12/2024' and 'Natale' is highlighted in yellow. To the right of the table, there is a vertical toolbar with three buttons: 'F2-Nuovo', 'F7-Cancella' (highlighted with a purple box), and 'Ricalcola Anno'. A confirmation dialog box titled 'Cancellazione' is open, asking 'Confermi la Cancellazione?' with 'F5-Conferma' and 'F8-Annulla' buttons.

Data Festa	Nome Festa
01/01/2013	Capodanno 2013
01/01/2014	Festa Santo Patrono
06/01/2014	Epifania
09/04/2014	Pasquetta
25/04/2014	25 Aprile
01/05/2014	Primo Maggio (Festa dei lavoratori)
25/12/2014	Natale
26/12/2014	Santo Stefano
25/12/2024	Natale

Finito l'inserimento fare [Ricalcolo Anno]



Ad ogni nuovo anno si può cliccare su Ricalcolo Anno per aggiornare il programma delle festività per l'anno corrente

Altre Informazioni Utili

- **Come posso fare se ho inserito i giorni di festività solo dopo aver inserito dei verbali? Devo sistemare tutti i verbali manualmente?** E' possibile allineare tutti i verbali massivamente andando nella sezione:

“Amministrazione CdS” ⇒ “Parametri Ente”

Da qui ci sposteremo nel tab “Gestioni” e cliccheremo su [**Sincronizza Completo**] — *Questo comando Sarebbe l'equivalente di cliccare “Registra” su ogni singolo verbale!*

Se ci sono altri casi di pagamenti effettuati in un giorno festivo che cadeva come quinto (o sessantesimo) giorno, te li allinea



Serve aiuto? Dubbi?
Cliccare sull'icona a sinistra per
sapere come potete contattarci!

78 visualizzazioni.

From:

<https://wiki.nuvolaitalsoft.it/> - **wiki**

Permanent link:

https://wiki.nuvolaitalsoft.it/doku.php?id=guide:cds:tabelle_festivita&rev=1750433724

Last update: **2025/06/20 15:35**

