

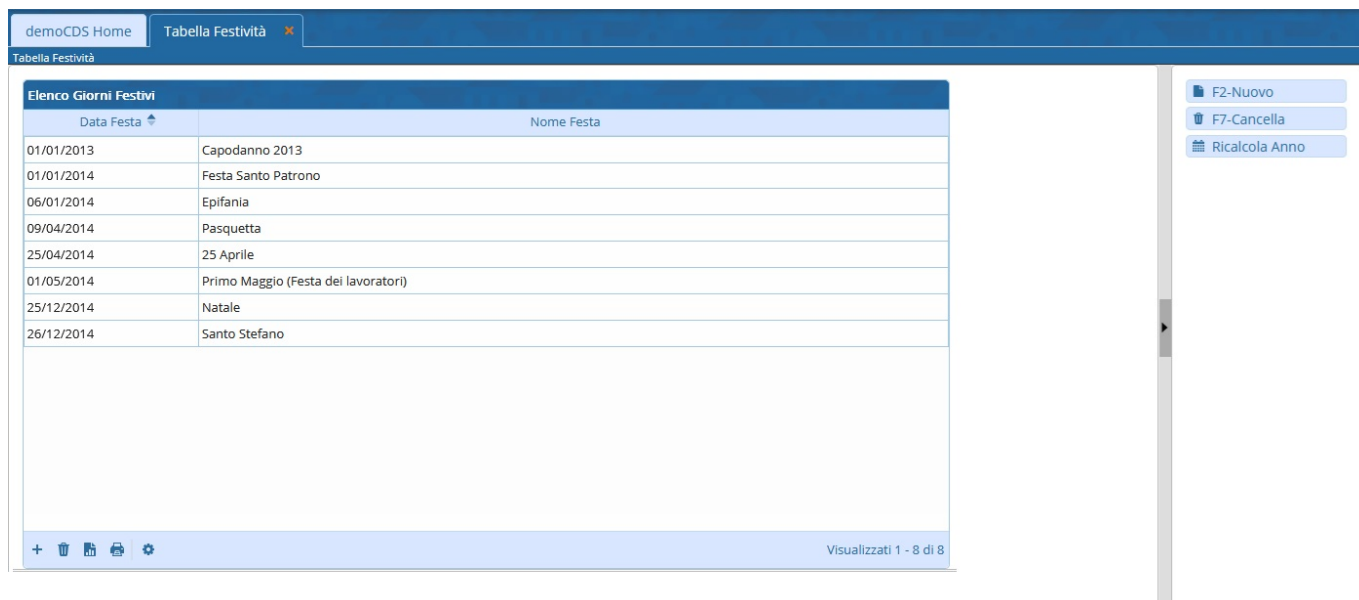
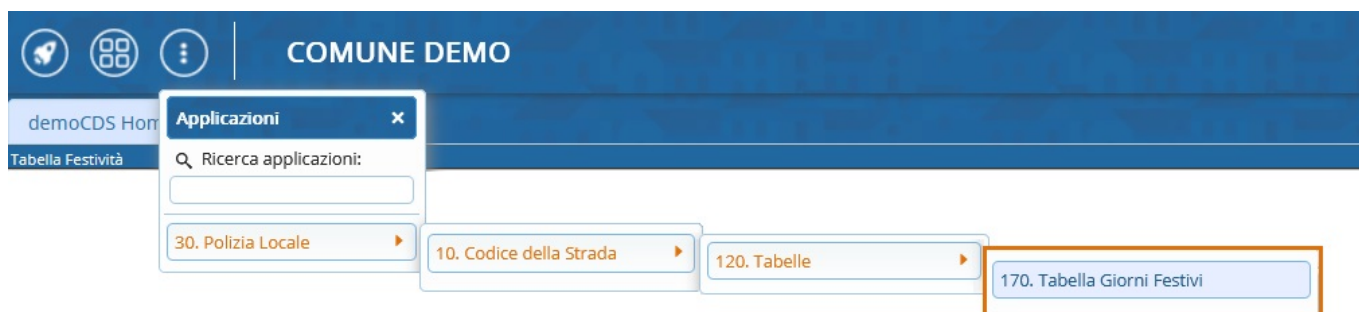
Tabella Giorni Festivi

Introduzione

A differenza delle domeniche (che il programma calcola già in automatico dal calendario), le festività hanno date che possono variare di anno in anno.

Si possono caricare manualmente nell'apposita sezione di configurazione seguendo il percorso di menù dai **tre puntini**:

 ► **Codice della Strada** ► **Tabelle** ► **Tabelle Giorni Festivi**



The screenshot shows the 'Elenco Giorni Festivi' table. The table has two columns: 'Data Festa' and 'Nome Festa'. It contains a list of holidays with their dates and names. On the right side, there are three buttons: 'F2-Nuovo', 'F7-Cancella', and 'Ricalcola Anno'. At the bottom right, it says 'Visualizzati 1 - 8 di 8'.

| Data Festa | Nome Festa |
|------------|-------------------------------------|
| 01/01/2013 | Capodanno 2013 |
| 01/01/2014 | Festa Santo Patrono |
| 06/01/2014 | Epifania |
| 09/04/2014 | Pasquetta |
| 25/04/2014 | 25 Aprile |
| 01/05/2014 | Primo Maggio (Festa dei lavoratori) |
| 25/12/2014 | Natale |
| 26/12/2014 | Santo Stefano |

Andando in questa sezione del programma potremmo visualizzare la tabella con i giorni festivi caricati nel gestionale, ma potremmo anche gestirli

Come inserire una nuova festività

Di solito, la configurazione delle festività si fa soltanto la prima volta.

The screenshot shows the 'demoCDS Home' interface with the 'Tabella Festività' tab selected. The 'Elenco Giorni Festivi' table is displayed with columns 'Data Festa' and 'Nome Festa'. The first row is highlighted in orange. To the right of the table, there is a vertical toolbar with three buttons: 'F2-Nuovo' (highlighted with an orange box), 'F7-Cancella', and 'Ricalcola Anno'.

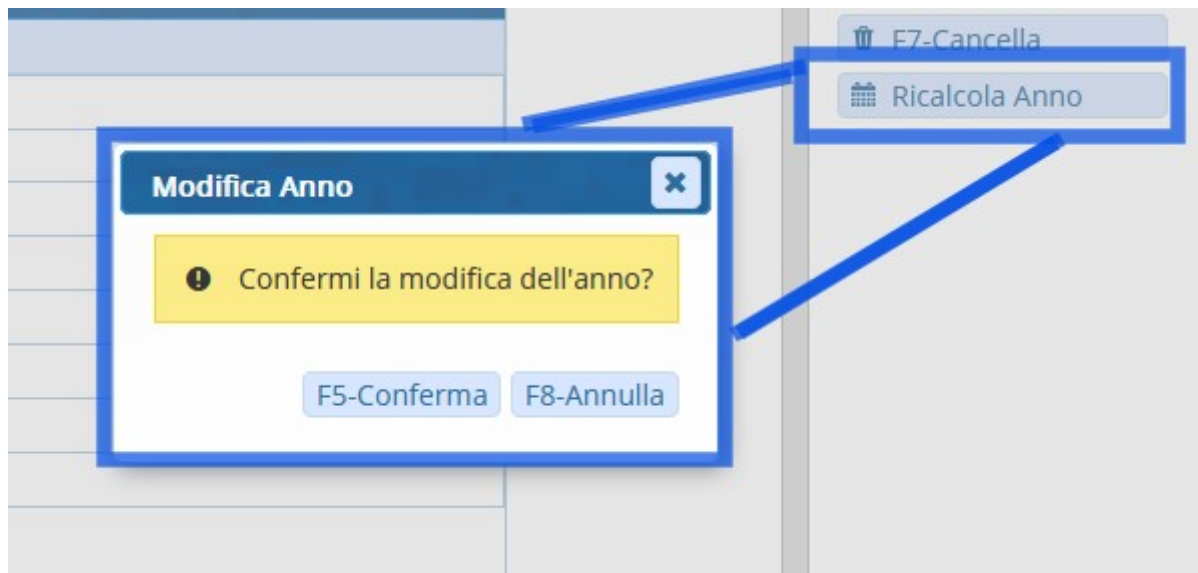
| Data Festa | Nome Festa |
|------------|-------------------------------------|
| 01/01/2013 | Capodanno 2013 |
| 01/01/2014 | Festa Santo Patrono |
| 06/01/2014 | Epifania |
| 09/04/2014 | Pasquetta |
| 25/04/2014 | 25 Aprile |
| 01/05/2014 | Primo Maggio (Festa dei lavoratori) |
| 25/12/2014 | Natale |
| 26/12/2014 | Santo Stefano |

Come cancellare una festività

The screenshot shows the 'demoCDS Home' interface with the 'Tabella Festività' tab selected. The 'Elenco Giorni Festivi' table is displayed. The row for '25/12/2024' and 'Natale' is highlighted in yellow. To the right of the table, there is a vertical toolbar with three buttons: 'F2-Nuovo', 'F7-Cancella' (highlighted with a purple box), and 'Ricalcola Anno'. A confirmation dialog box titled 'Cancellazione' is open, asking 'Confermi la Cancellazione?' with buttons 'F5-Conferma' and 'F8-Annulla'.

| Data Festa | Nome Festa |
|------------|-------------------------------------|
| 01/01/2013 | Capodanno 2013 |
| 01/01/2014 | Festa Santo Patrono |
| 06/01/2014 | Epifania |
| 09/04/2014 | Pasquetta |
| 25/04/2014 | 25 Aprile |
| 01/05/2014 | Primo Maggio (Festa dei lavoratori) |
| 25/12/2014 | Natale |
| 26/12/2014 | Santo Stefano |
| 25/12/2024 | Natale |

Finito l'inserimento fare [Ricalcolo Anno]



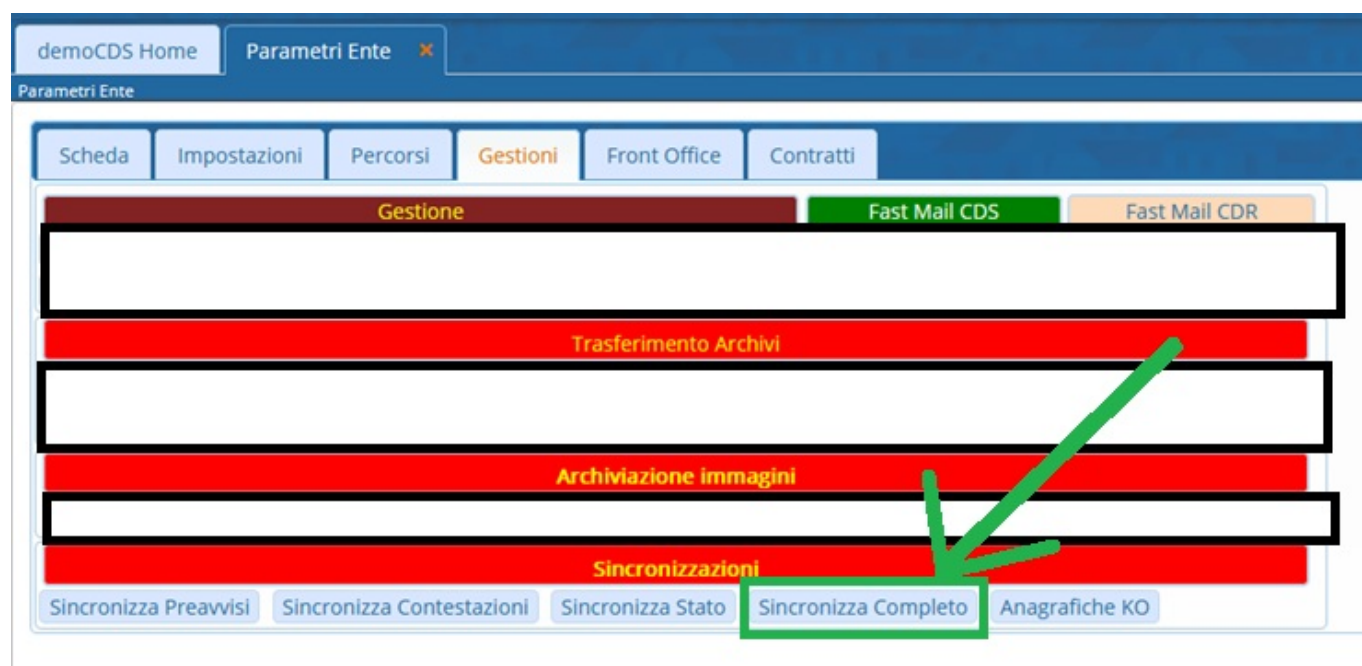
Ad ogni nuovo anno si può cliccare su Ricalcolo Anno per aggiornare il programma delle festività per l'anno corrente

Altre Informazioni Utili

- **Come posso fare se ho inserito i giorni di festività solo dopo aver inserito dei verbali? Devo sistemare tutti i verbali manualmente?** E' possibile allineare tutti i verbali massivamente andando nella sezione:

“Amministrazione CdS” ⇒ “Parametri Ente”

Da qui ci sposteremo nel tab “Gestioni” e cliccheremo su [**Sincronizza Completo**] — Questo comando Sarebbe l'equivalente di cliccare “Registra” su ogni singolo verbale!





Serve aiuto? Dubbi?
Cliccare sull'icona a sinistra per
sapere come potete contattarci!

78 visualizzazioni.

From:

<https://wiki.nuvolaitalsoft.it/> - **wiki**

Permanent link:

https://wiki.nuvolaitalsoft.it/doku.php?id=guide:cds:tabelle_festivita&rev=1750434015

Last update: **2025/06/20 15:40**

