


## Come scaricare TeamWiever?

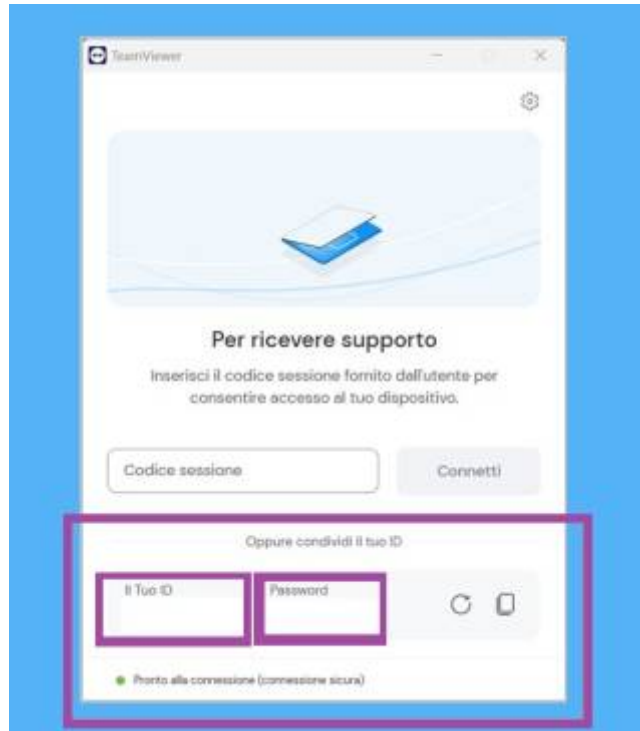
Per Scrivere al nostro servizio di [assistenza](#), occorre installare preventivamente l'applicativo gratuito TeamWiever così che i nostri operatori possano offrirti assistenza da remoto.

Per scaricarlo, aprire il sito al seguente link: [Collegamento esterno](#)

Scegliere il tipo di operatore (esempio: Windows) e poi fare click su "Download 64-Bit" vi scaricherà il programma (*controllare eventuali blocchi di sicurezza del browser!*)



Dopo aver installato il programma nel proprio pc e al termine del download, vi si aprirà una schermata simile a questa sottostante, i nostri operatori ti chiederanno di fornire loro il vostro numero ID e successivamente la password.




Grazie per la vostra gentile collaborazione!

### Per esigenze rivolgersi al personale di Palitalsoft!

Vi risponderà il primo operatore disponibile (Da Lunedì a Venerdì)

 [poliziale@cityware.online](mailto:poliziale@cityware.online)

 (+39) 0733688026



From:  
<https://wiki.nuvolaitalsoft.it/> - **wiki**

Permanent link:  
<https://wiki.nuvolaitalsoft.it/doku.php?id=guide:cds:teamwiever>

Last update: **2025/03/13 12:33**

