


Come scaricare TeamWiever?

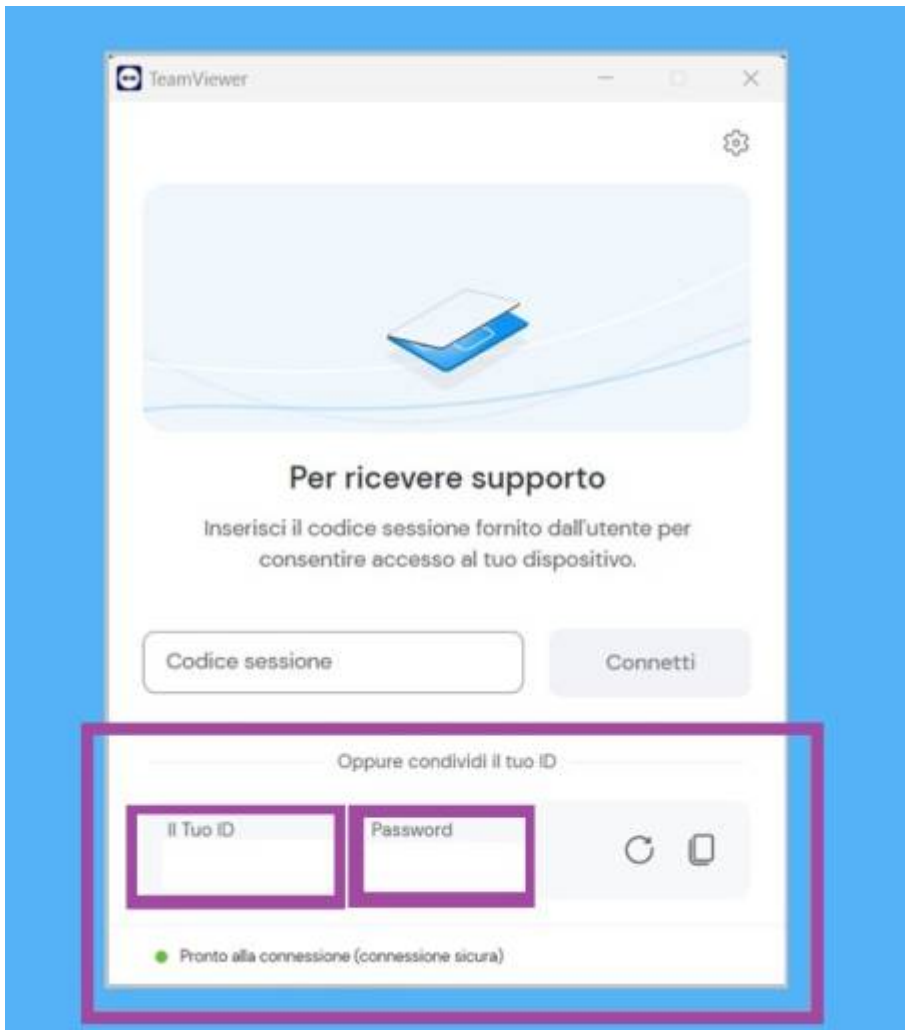
Per Scrivere al nostro servizio di [assistenza](#), occorre installare preventivamente l'applicativo gratuito TeamWiever così che i nostri operatori possano offrirti assistenza da remoto.

Per scaricarlo, aprire il sito al seguente link: [Collegamento esterno](#)

Scegliere il tipo di operatore (esempio: Windows) e poi fare click su "Download 64-Bit" vi scaricherà il programma (*controllare eventuali blocchi di sicurezza del browser!*) e installare il programma sul proprio pc.



Al termine vi si aprirà una schermata simile a quella sottostante, i nostri operatori ti chiederanno di fornire loro il vostro numero ID e successivamente la password.




Grazie per la vostra gentile collaborazione!

Per esigenze rivolgersi al personale di Palitalsoft!

Vi risponderà il primo operatore disponibile (Da Lunedì a Venerdì)

 poliziale@cityware.online

 (+39) 0733688026



From:

<https://wiki.nuvolaitalsoft.it/> - **wiki**

Permanent link:

<https://wiki.nuvolaitalsoft.it/doku.php?id=guide:cds:teamwiever&rev=1741868863>

Last update: **2025/03/13 12:27**

