


## Come posso scaricare TeamWiever?

Per Scrivere al nostro servizio di [assistenza](#), occorre installare preventivamente l'applicativo gratuito TeamWiever così che i nostri operatori possano offrirti assistenza da remoto.

Per scaricarlo, aprire il sito al seguente link: [Collegamento esterno](#)

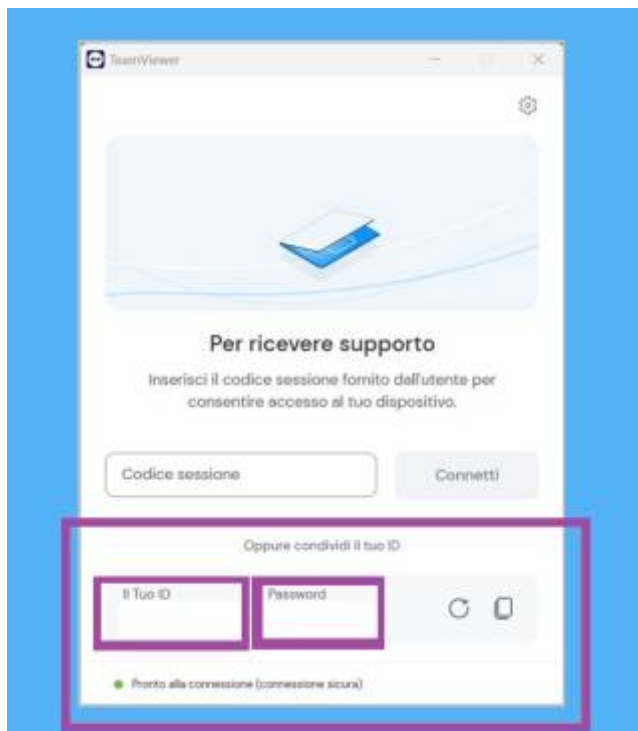
Scegliere il tipo di operatore (esempio: Windows) e poi fare click su "Download 64-Bit" vi scaricherà il programma (*controllare eventuali blocchi di sicurezza del bowser!*)



The screenshot shows the TeamViewer website's download page. At the top, there is a navigation bar with the TeamViewer logo and links for 'Prodotti', 'Soluzioni', 'Risorse', 'Partner', and 'Listino'. A button 'Parla con un esperto' is also visible. Below the navigation bar, there is a row of icons representing different operating systems: Windows, macOS, Linux, ChromeOS, Raspberry Pi, Android, and iOS. The 'Windows' icon is highlighted with a red box. Below this row, the current version is listed as 'Versione attuale: 15.63.5' with a link to 'Visualizza versioni precedenti'. At the bottom, there is a section for 'TeamViewer QuickSupport' with a description and two download buttons: 'Download (64-bit)' and 'Download (32-bit)'. The 'Download (64-bit)' button is highlighted with a red box.

Dopo aver installato il programma, al termine del download, vi si aprirà una schermata simile a quella sottostante:

i nostri operatori ti chiederanno di fornire loro il vostro numero ID e successivamente la password!




*Grazie per la vostra gentile collaborazione!*

## Per esigenze rivolgersi al personale di Palitalsoft!

Vi risponderà il primo operatore disponibile (Da Lunedì a Venerdì)

 [polizialocale@cityware.online](mailto:polizialocale@cityware.online)

 (+39) 0733688026



122 visualizzazioni

From:  
<https://wiki.nuvolaitalsoft.it/> - **wiki**

Permanent link:  
<https://wiki.nuvolaitalsoft.it/doku.php?id=guide:cds:teamwiever&rev=1742464249>

Last update: **2025/03/20 09:50**

