

Come posso scaricare TeamViewer?

Per Scrivere al nostro servizio di [assistenza](#), occorre installare preventivamente l'applicativo gratuito TeamViewer (o, in alternativa, l'applicativo [LiveLet](#)) così che i nostri operatori possano offrirti assistenza da remoto.



PER WINDOWS

Per scaricarlo, aprire il sito al seguente link: [Collegamento esterno](#)

Scegliere il tipo di operatore (esempio: Windows) e poi fare click su [Scarica QuickSupport] che vi scaricherà il programma (*controllare eventuali blocchi di sicurezza del browser!*)

www.teamviewer.com/it/download/windows/?utm_source=google&utm_medium=cpc&utm_campaign=it[blpr]22[oct]tv-core-brand

Clienti enterprise Supporto Aziende Contatta il team vendite Accedi +39 800 879 679

Prodotti Soluzioni Risorse Partner Listino Parla con un esperto

Disponibile per tutti i maggiori sistemi operativi: [Windows](#) | [macOS](#) | [Linux](#) | [Android](#) | [iOS](#) | [ChromeOS](#) | [Raspberry Pi](#)

DOWNLOAD GRATUITO

TeamViewer per Windows

Accedi a distanza ai dispositivi, offri e ricevi supporto remoto.

Scarica TeamViewer
Offri supporto

Scarica QuickSupport
Ricevi supporto

Installando ed utilizzando TeamViewer, acconsenti ai nostri [Termini e condizioni](#) e alla nostra [Privacy Policy](#).

Remote Support

Receive support

Join session or Your ID: 1123 456 789 Password: 12thg4wdws

Provide support

New session or Enter partner's ID Connect


Your sessions

Session name	ID	Expires in	Status	Action
	123 456 789	24:00:00	Waiting for user	Join session

PER MOBILE - ANDROID

Per scaricarlo direttamente, aprire il sito al seguente link: [Collegamento esterno](#)

e cliccare su ricevi assistenza

Prodotti ▾ Piattaforma ▾ Soluzioni ▾ Risorse ▾ Partner ▾ Listino

Parla con un esperto →

Disponibile per tutti i maggiori sistemi operativi: [Windows](#) | [macOS](#) | [Linux](#) | [Android](#) | [iOS](#) | [ChromeOS](#) | [Raspberry Pi](#)

DOWNLOAD GRATUITO

TeamViewer per Android

Accedi a distanza ai dispositivi, offri e ricevi supporto remoto.

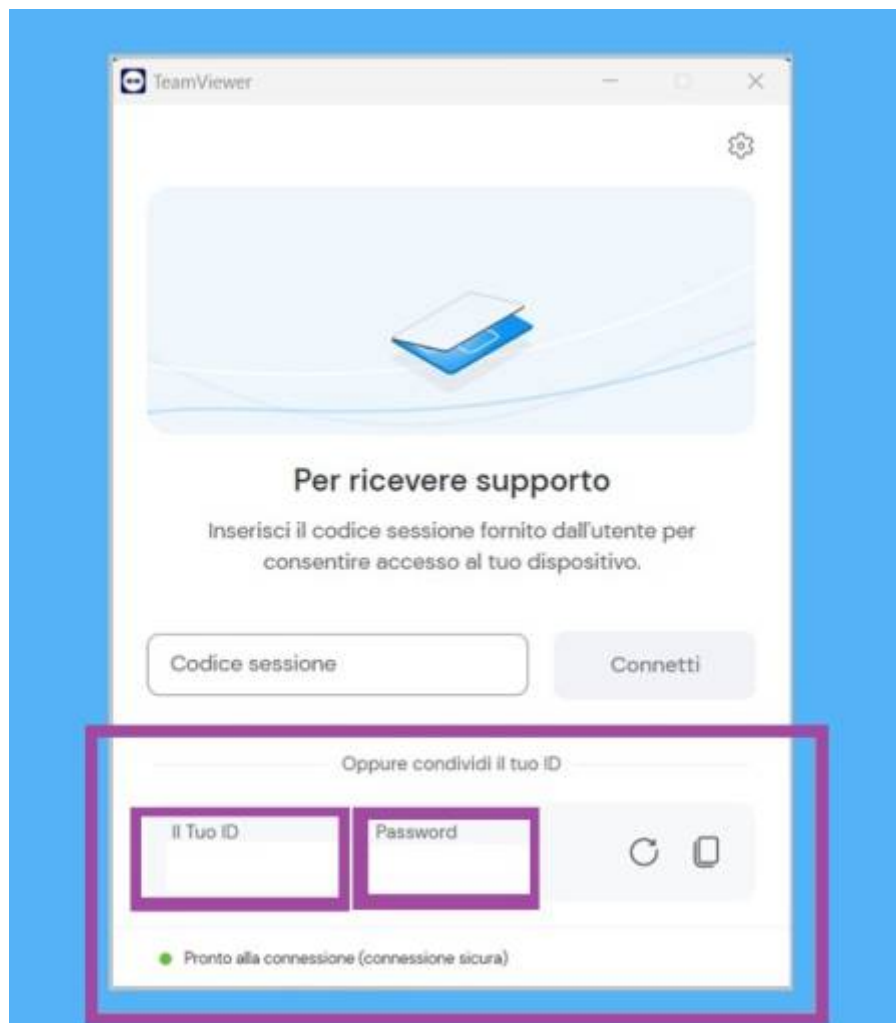
Scarica TeamViewer (apk)
Offri supporto

Scarica QuickSupport (apk)
Ricevi supporto

RICEVERE SUPPORTO

Dopo aver installato il programma, al termine del download, vi si aprirà una schermata simile a quella sottostante:

i nostri operatori ti chiederanno di fornire loro il vostro numero ID e successivamente la password!




Grazie per la vostra gentile collaborazione!

Per esigenze rivolgersi al personale di Palitalsoft!

Vi risponderà il primo operatore disponibile (Da Lunedì a Venerdì)

 polizialocale@cityware.online

 (+39) 0733688026



121 visualizzazioni.

From:

<https://wiki.nuvolaitalsoft.it/> - **wiki**

Permanent link:

<https://wiki.nuvolaitalsoft.it/doku.php?id=guide:cds:teamwiever&rev=1753263752>

Last update: **2025/07/23 09:42**

