

# Inserimento da Dispositivi ► TRACCIATI GENERICI

Per caricare un servizio che non proviene da Dispositivi (ovvero Autovelox, Varchi, Semafori/FTR), come da File Scansionati, Foto, Lettura Tracciati di interscambio con altri Software predisposti, Lettura Preavvisi Ausiliari generati da dispositivi palmare, ecc, ...

Per farlo ci prepariamo una cartella zip con dentro i file interessati.

Dai **tre puntini** seguire il percorso:

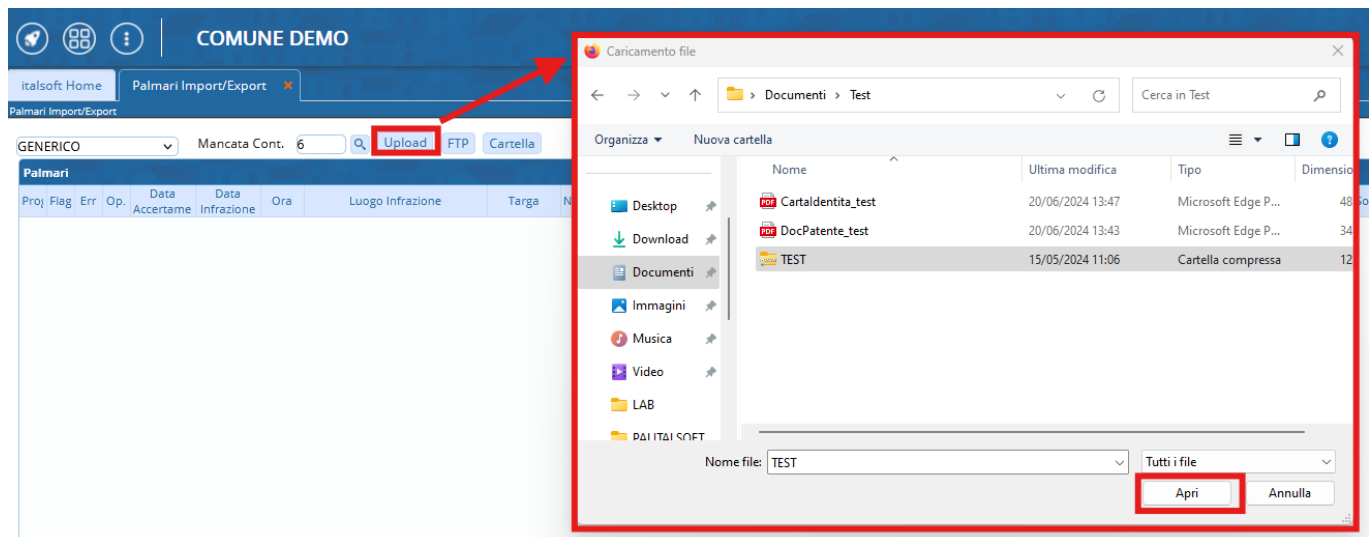
 ► **Codice della Strada** ► **Inserimento da Dispositivi** ► **Tracciati Generici**



- **ATTENZIONE\*!:** Se sono stati importati altri file non si sovrapporranno a quelli che si vuole importare ora in automatico, ma bisogna cliccare sul pulsante 'Vuota'.

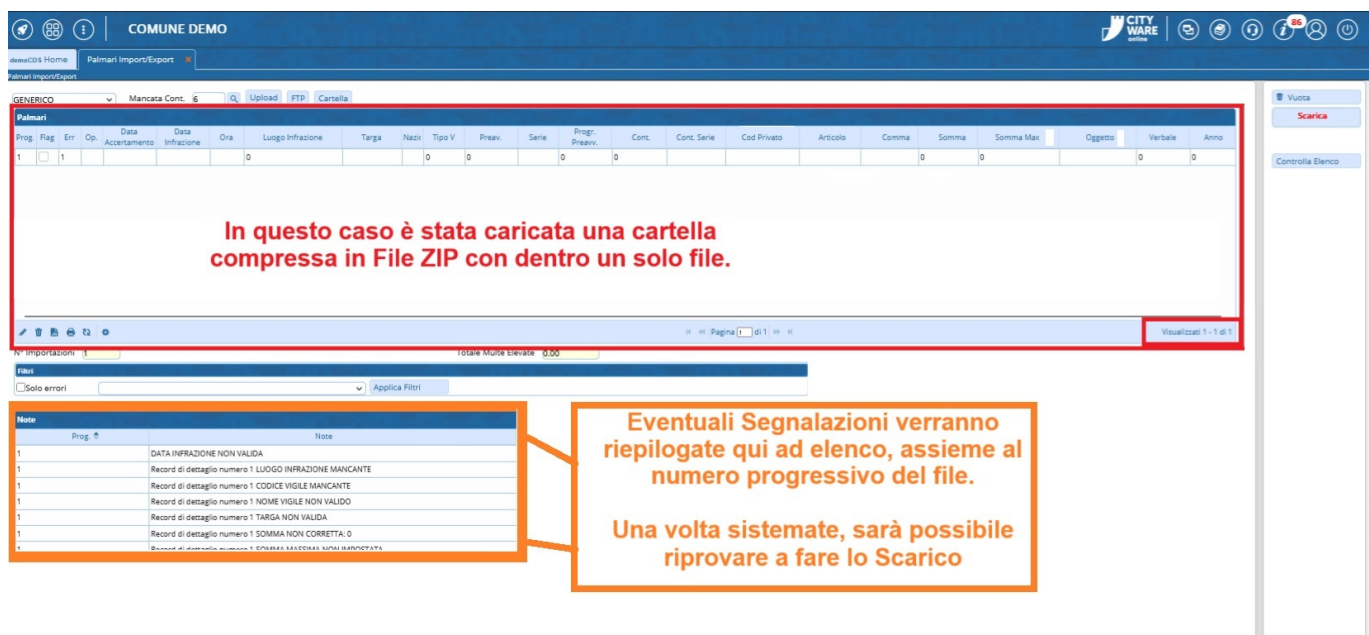
Per prima cosa vedremo l'elenco degli ultimi servizi precedentemente inseriti da un operatore autorizzato.

Sempre da questa schermata iniziale potremmo caricare un nuovo tracciato/file scansionati per procedere all'operazione massiva.



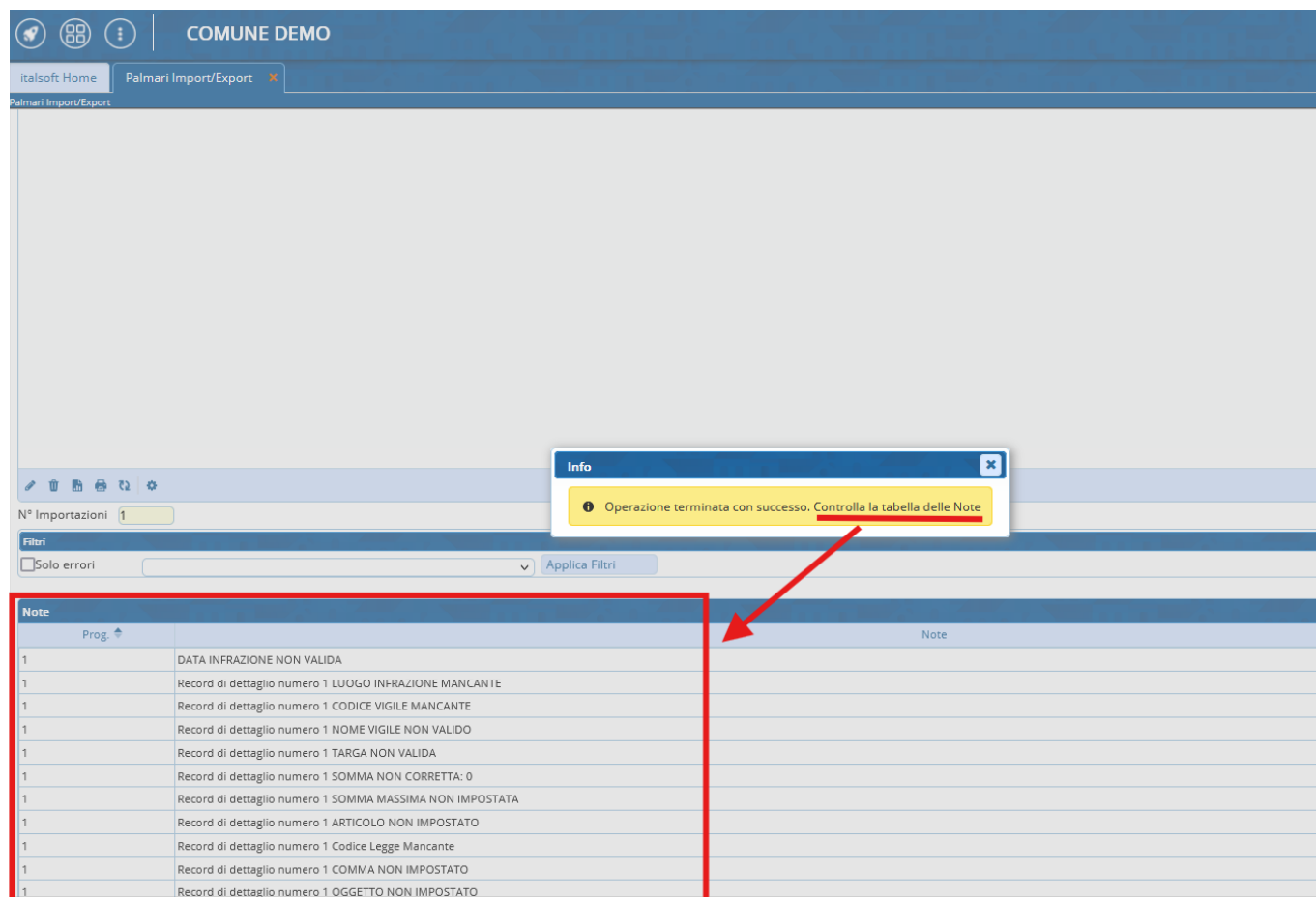
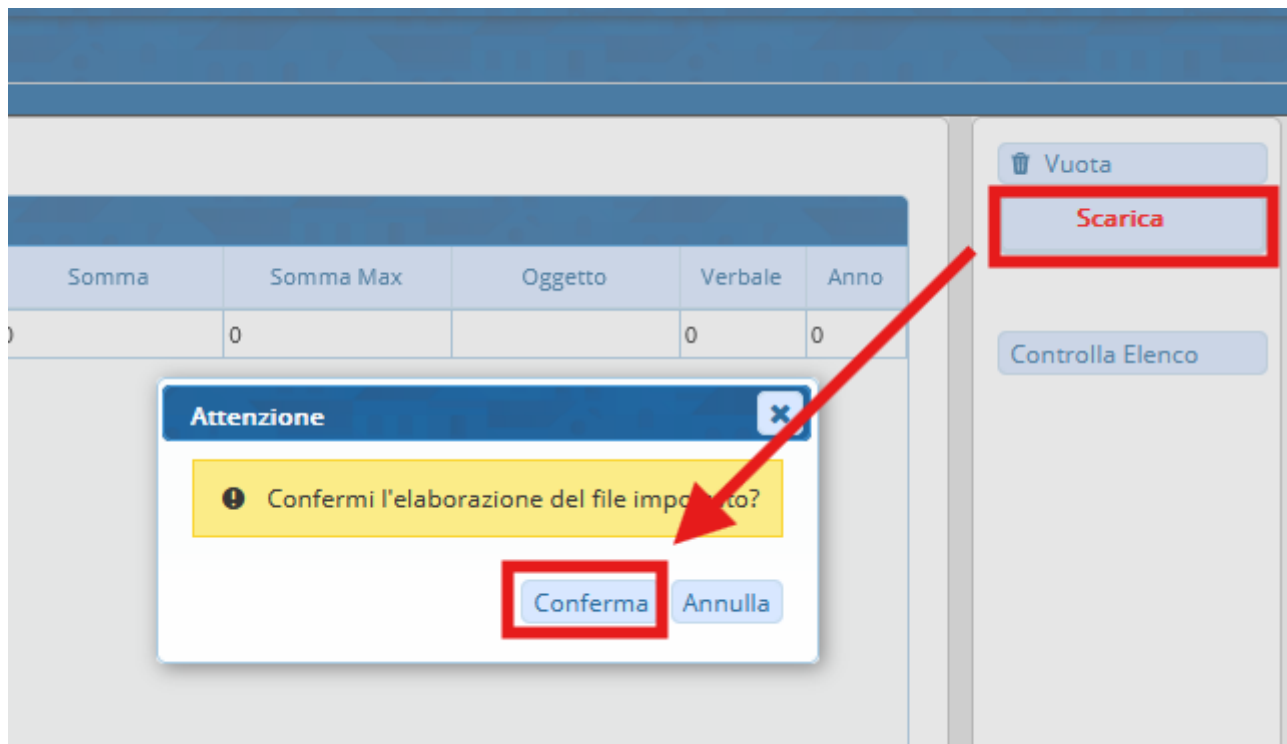
in questo caso ho importato una cartella zip da un solo file. Ogni elemento avrà una sua riga con le informazioni da modificare e la vedremo nella sezione evidenziata nella schermata sottostante in rosso.

Eventuali segnalazioni da verificare saranno riepilogati nella sezione sottostante all'elenco dei file caricati, la tabellina denominata 'Note'



Caricati i fotogrammi sarà necessario verificare l'esattezza delle informazioni al suo interno e, se mancanti, inserire le informazioni base (come la targa ed il modello del veicolo fotografato).

Una volta esaminato tutto il contenuto della cartella caricata, si potrà proseguire col bottone [**Scarica**], il quale verbalizzerà tutti i fotogrammi corretti (quindi senza errori/anomalie o mancanze).



per modificare questi occorre entrare nella riga di quel file riportato e apportare le modifiche nelle sezioni segnalate sotto a Note

Al termine della modifica si può riprovare di nuovo a fare lo scarico.

## RIEPILOGO DEI COMANDI e FUNZIONI

Legenda riepilogativa dei comandi e le loro rispettive funzioni:

- **[Leggi]** se il vostro dispositivo prevede la lettura configurata da una cartella FTP
- **[Upload]**, posto in alto alla schermata permetterà di **caricare manualmente una cartella zip** dal vostro desktop

A destra dello schermo abbiamo:

- **[Vuota]** per cancellare definitivamente una lista importata (Nota: Se sono stati importati altri file non si sovrapporranno a quelli che si vuole importare ora in automatico)
- **[Scarica]** confermerete l'importazione

## Motivo Mancata Contestazione

Soffermamoci un momento su questi comandi evidenziati nella schermata sottostante in rosso. Attraverso l'icona della Lentina è possibile selezionare il motivo della mancata constestazione tra quelle in elenco

COMUNE DEMO

demoCDS Home | Palmari Import/Export

Palmari Import/Export

CDDVD ▼ Mancata Cont. 🔍

Palmari

Prc	Fla	Err	Op	Data Accertar	Data Infrazioni	Ora	Luogo Infrazione	Ta
1		1					0	

Risultato Ricerca

Elenco Mancate Contestazioni

Codice	Descrizione
0	
1	ACCERTAMENTO IN ASSENZA DEL TRASGRESSORE/PROPRIETARIO
2	ACCERTAMENTO PER MEZZO DI APPARECCHI RILEVAZIONE VELOCITA'
3	ATTRAVERSAMENTO INCROCIO CON SEMAFORO INDICANTE LUCE ROSSA
4	IMPOSSIBILITA' DI RAGGIUNGERE VEICOLO PER ECCESSIVA VELOCITA'
5	SORPASSO IN CURVA
6	ALTRA CONTESTAZIONE IN CORSO
7	CONTEST NON EFFETTUATA PER INDISPONIBILITA' DEL TRASGRESSORE
8	CONTESTAZIONE IMPOSSIBILE PER SERVIZIO USCITA SCUOLE
9	CONTESTAZIONE IMPOSSIBILE PERCHE' E' IMPEGNATO IN ALTRO SERVIZIO
10	ALTRA CONTESTAZIONE IN CORSO
11	MANCATA CONTESTAZIONE PERCHE' NON RAGGIUNGIBILE
12	IMPOSSIBILITA' DI FERMARE IL VEICOLO IN COND. DI SICUREZZA
13	INFRAZIONE EMERSA DA ESAME RILIEVI INCIDENTE STRADALE
14	ACCERTAMENTO PER MEZZO DI APPARECCHI RIL.VELOCITA' FISSI
15	ACCERTAMENTO PRESSO COMANDO DA RISULTANZE DOCUMENTALI
16	ACCERTAMENTO IN CASI DI INCIDENTE
17	ACCERTAMENTO PER MEZZO DI APPARECCHI RIL.VELOCITA' FISSI_D
18	ACCERTAMENTO PER MEZZO DI APPARECCHI RIL.VELOCITA' FISSI_F
19	ACCERTAMENTO PER MEZZO DI APPARECCHI RIL.VELOCITA' FISSI_RO
20	ACCERTAMENTO PER MEZZO DI APPARECCHI RIL.VELOCITA' FISSI_ES

Visualizzati 1 - 26 di 26



Serve aiuto? Clicca sull'icona a sinistra per sapere come contattarci!

158 visualizzazioni.

From:

<https://wiki.nuvolaitalsoft.it/> - wiki

Permanent link:

<https://wiki.nuvolaitalsoft.it/doku.php?id=guide:cds:tracciati&rev=1754985465>

Last update: 2025/08/12 07:57

