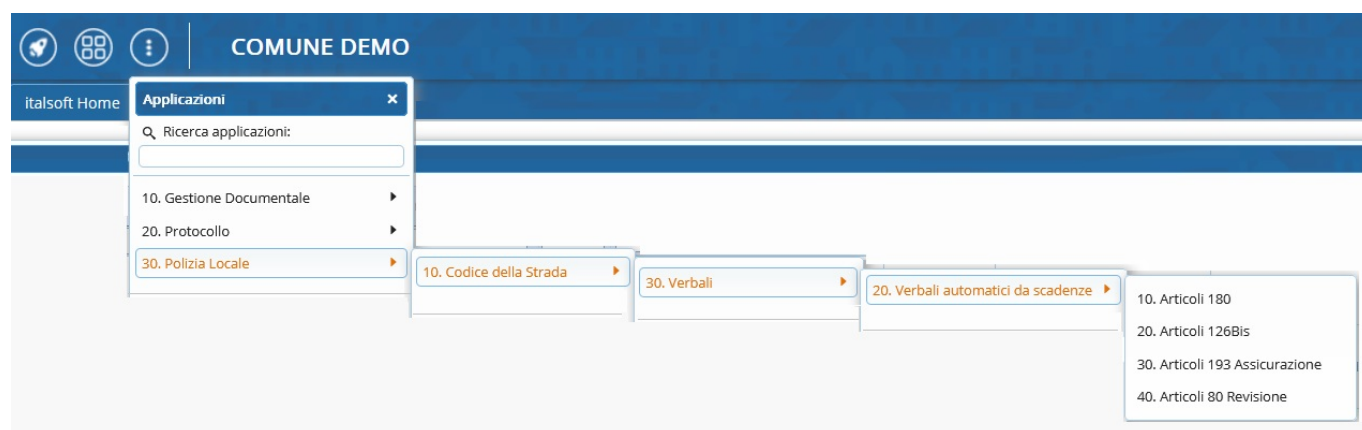


# Verbali automatici da scadenze

Andando in questa sezione è possibile estrarre tutti quei verbali che devono essere trasformati in 180 o 126bis per mancata presentazione dei documenti richiesti. Il procedimento è lo stesso per entrambi i casi.



► Verbali ► Verbali automatici da scadenze ► Articoli 180/Articoli 126bis



Avremo la sottostante schermata di partenza dove avremo anche qua la possibilità di impostare dei filtri di ricerca.

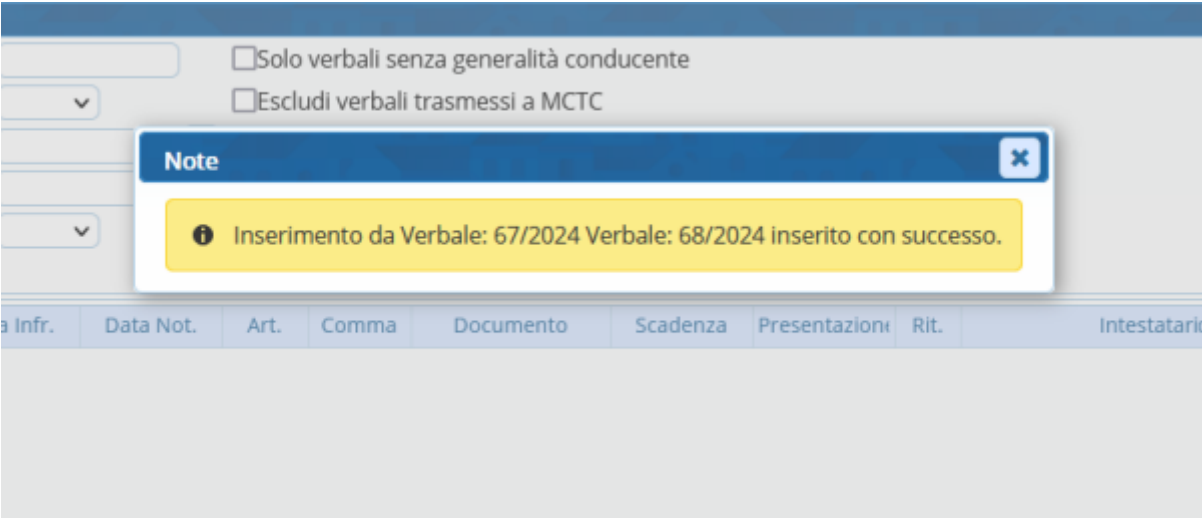


Il comando **Avvia Selezione** avvierà la ricerca dei verbali, che vedremo sotto forma di elenco sotto la maschera di Ricerca. Una volta fatto click sul bottone **Seleziona Tutti**, cliccare **Crea Verbali** per confermare il passaggio di stato del verbale a 180 o a 126bis



la presenza di questa icona a sinistra di un verbale indica che è stato selezionato

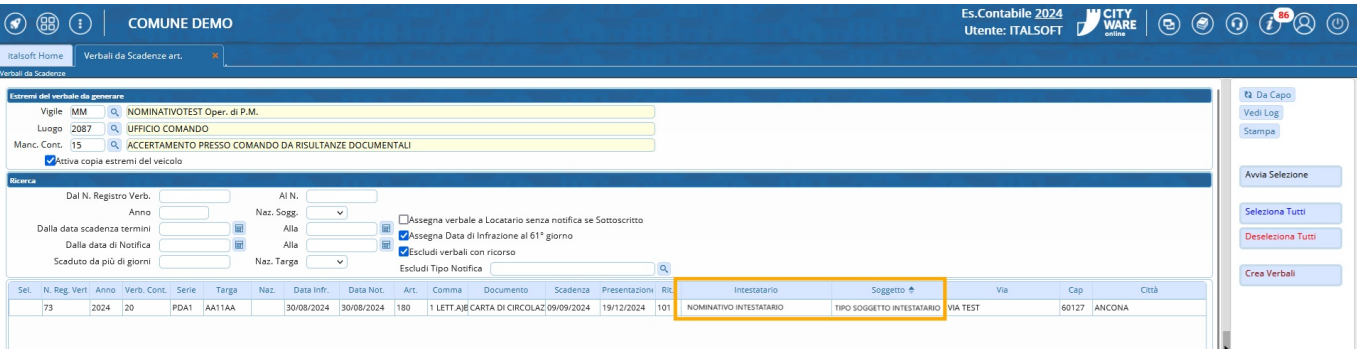
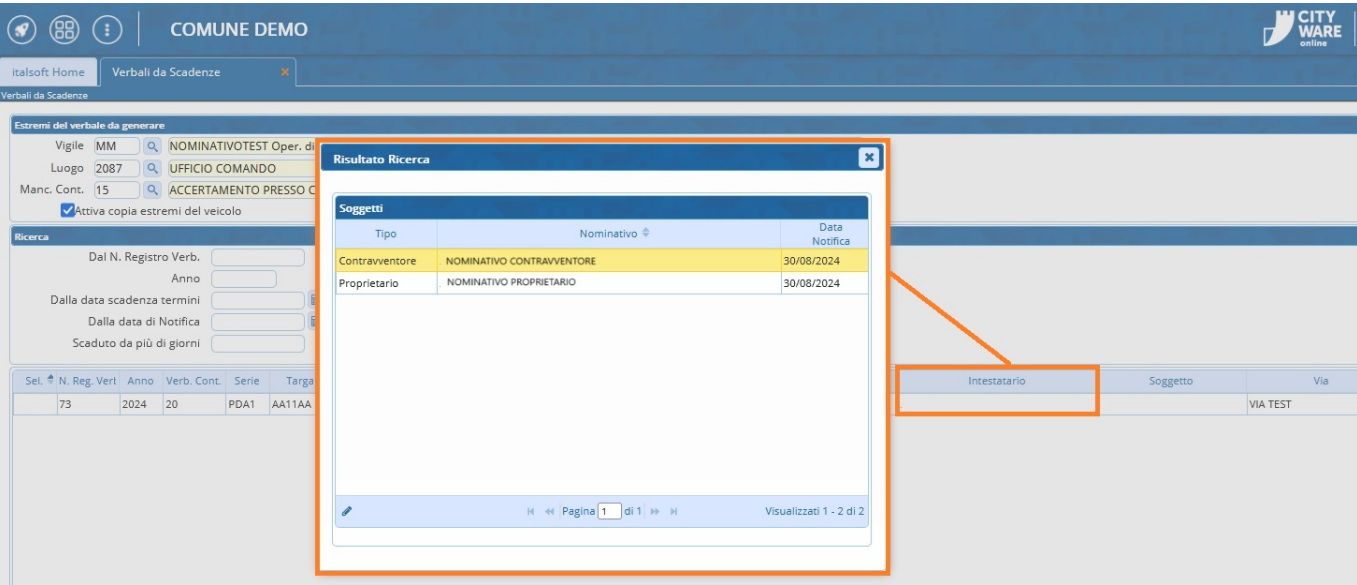
Dopo aver confermato la creazione dei verbali, comparirà una schermata simile a quella sottostante che vi informerà del nuovo numero di registro



## FAQ | Intestatario Mancante

Per selezionare l'intestatario a cui si manderà il verbale 126bis occorre cliccare due volte con il cursore sulla riga del numero verbale e selezionare il nominativo dalla schermata che comparirà a schermo subito dopo.

Nota: Se tutto sarà stato fatto come da procedura non darà alcun tipo di segnalazione.



## FAQ | Notifica con Nominativo non corretto

In questo caso ci compare una segnalazione dove ci informa di andare a controllare la notifica quel verbale

The screenshot shows the 'COMUNE DEMO' interface with the 'Notifiche' tab selected. The form contains fields for 'Vigile', 'Luogo', and 'Manc. Cont.'. Below the form is a table with columns: Sel., N. Reg. Verb., Anno, Verb. Cont., Serie, Targa, Naz., Data Infr., Data Not., Art., Co. The table has one row with values: 73, 2024, 20, PDAT, AA11AA, I, 30/08/2024, 30/08/2024, 180, 1. To the right of the table, there are buttons: 'Avvia Selezione', 'Seleziona Tutti', 'Deseleziona Tutti', and 'Crea Verbalì'. Two error messages are displayed: 'Errore: Assegnazione Intestatario Fallita. Dati dell'obbligato alla presentazione incongruenti. Controllare i dati del verbale:73 2024.' and 'Errore: Non posso assegnare il soggetto per il verbale n. 73/2024./n/r Estrazione interrotta. /n/r CONTATTARE ASSISTENZA.'.

The screenshot shows a blue error message box with the text: 'Errore: Assegnazione Intestatario Fallita. Dati dell'obbligato alla presentazione incongruenti. Controllare i dati del verbale:73 2024.'

Nel caso la notifica non sia stata inserita come da procedura (ovvero selezionando il nominativo tramite l'icona della lentina d'ingrandimento) bisogna aprire la scheda del verbale segnalatoci dal programma come da schermata sottostante e andare nella sezione 'Notifiche' Vai a » Notifiche

Qui notiamo già un dato non regolare (Ricordo che da qui il Soggetto si deve solo selezionare dalla lista che apparirà a schermo dopo aver interagito con l'icona della lentina. Infine 'Salva' per salvare l'intervento.

COMUNE DEMO

italsoft Home Verballi da Scadenze art. 180 x Inserimento Verbale x Notifiche x

Notifiche

Verbale N° 73 2024 C Preavviso - Verbale - Contestazione **NOTIFICATO**

Infr. 30/08/2024 Ora 15:06 Luogo VIA CARAVAGGIO Preav. 0 Cont. 20 PDA1  
Vigile/ NOMINATIVOTEST Oper. di P.M. Veicolo FIAT Targa AA11AA

Contravventore Tipo 1 **NOMINATIVO-TRASGRESSORE** Proprietario Tipo 2 NOMINATIVO-PROPRIETARIO

Data Var Data Ins. Com. Richiesta Visura Numero variazioni 0

Articolo 180 Comma 1

Punti 0 Nominativo

Notif. S 30/08/2024 Esigibilità 29/10/2024

Sanz. prevista 42,00 Somma Esigibile 42,00 Differenza 42,00  
Spese 0,00 Somma Pagata 0,00 A Ruolo 0  
Altre Spese 0,00 Totale 42,00 Ruolo Pagato

Gestione

Tipo Notifica	Notifica	Spese	Soggetto	Data Notifica	Immagine	PEC
CONTESTAZIONE IMMEDIATA	S	0	<b>NOMINATIVO-TRAS</b>	30/08/2024		

Visualizzati 1 - 1 di 1

Allegati  
Leggi File  
F2-Nuovo  
Vai a >>  
F3-Altra Ricerca  
Torna a Elenco

Qui possiamo già notare che il nominativo del soggetto relativa alla notifica non è stato inserito adeguatamente (In questo esempio non corrisponde per nominativo incompleto)

COMUNE DEMO

italsoft Home Verballi da Scadenze art. 180 x Inserimento Verbale x Notifiche x

Notifiche

Verbale N° 73 2024 C Preavviso - Verbale - Contestazione **NOTIFICATO**

Infr. 30/08/2024 Ora 15:06 Luogo VIA CARAVAGGIO Preav. 0 Cont. 20 PDA1  
Vigile/ NOMINATIVOTEST Oper. di P.M. Veicolo FIAT Targa AA11AA

Contravventore Tipo 1 **NOMINATIVO-TRASGRESSORE** Proprietario Tipo 2 NOMINATIVO-PROPRIETARIO

Data Var Data Ins. Com. Richiesta Visura Numero variazioni 0

Articolo 180 Comma 1

Punti 0 Nominativo

Notif. S 30/08/2024 Esigibilità 29/10/2024

Sanz. prevista 42,00 Somma Esigibile 42,00 Differenza 42,00  
Spese 0,00 Somma Pagata 0,00 A Ruolo 0  
Altre Spese 0,00 Totale 42,00 Ruolo Pagato

Gestione

Tipo Notifica	Notifica	Spese	Soggetto	Data Notifica	Immagine	PEC
CONTESTAZIONE IMMEDIATA	S	0	<b>NOMINATIVO-TRAS</b>	30/08/2024		

Visualizzati 1 - 1 di 1

Allegati  
Leggi File  
F2-Nuovo  
Vai a >>  
F3-Altra Ricerca  
Torna a Elenco

Risultato Ricerca

Soggetti	Tipo	Nominativo	Data Notifica
Contravventore		NOMINATIVO-TRASGRESSORE	
Proprietario		NOMINATIVO-PROPRIETARIO	

Soggetto NOMINATIVO-TRAS

Dopo aver aperto una Notifica già inserita in precedenza, interagire con l'icona della lenteina e selezionare il Nominativo Corretto tra quelli presenti nella lista 'Soggetti'

From:  
<https://wiki.nuvolaitalsoft.it/> - **wiki**

Permanent link:  
[https://wiki.nuvolaitalsoft.it/doku.php?id=guide:cds:verb\\_126bis180&rev=1734955447](https://wiki.nuvolaitalsoft.it/doku.php?id=guide:cds:verb_126bis180&rev=1734955447)

Last update: **2024/12/23 12:04**

