

# Verbali automatici da scadenze

## Introduzione

Andando in questa sezione è possibile estrarre tutti quei verbali per cui si vuole procedere alla creazione di ulteriori verbali **per tutti i sanzionati che non hanno presentato i documenti o i dati richiesti entro i limiti di tempo stabiliti.**

Gli articoli che partono a seguito di scadenze sono:

Art. 180 c. 8

Art. 126bis (caso generalità del conducente per la decurtazione dei punti sulla patente)

Art. 80 per Revisione

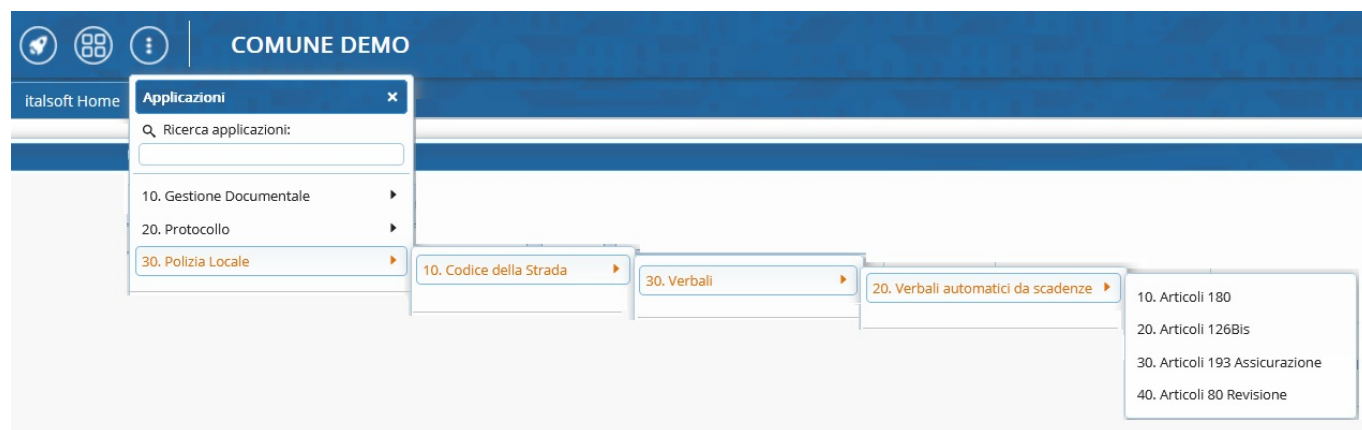
Art. 193 per Assicurazione

Il procedimento massivo che illustreremo è lo stesso per tutti e quattro i casi.

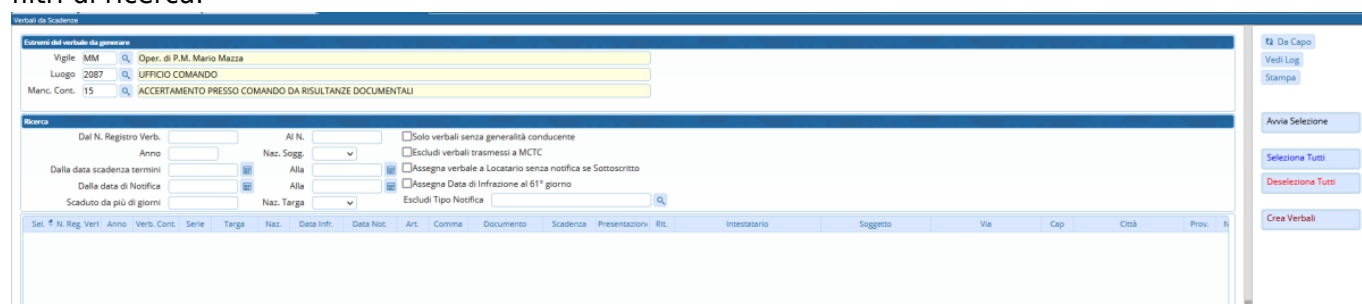
Dai [tre puntini](#) seguire il percorso:



► [Codice della Strada](#) ► [Verbali](#) ► Verbali automatici da scadenze



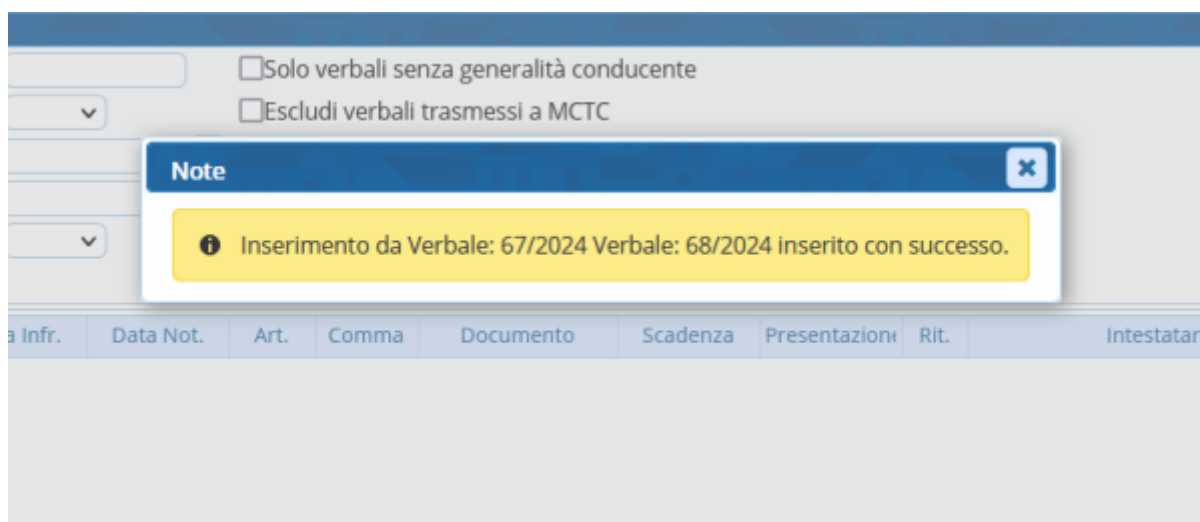
Avremo la sottostante schermata di partenza dove avremo anche qua la possibilità di impostare dei filtri di ricerca.



Il comando **Avvia Selezione** avvierà la ricerca dei verbali, che vedremo sotto forma di elenco sotto la maschera di Ricerca. Una volta fatto click sul bottone **Seleziona Tutti**, cliccare **Crea Verbali** per confermare il passaggio di stato del verbale a 80, 126bis, 180 o a 193

✓ la presenza di questa icona a sinistra di un verbale indica che è stato selezionato

Dopo aver confermato la creazione dei verbali, comparirà una schermata simile a quella sottostante che vi informerà del nuovo numero di registro



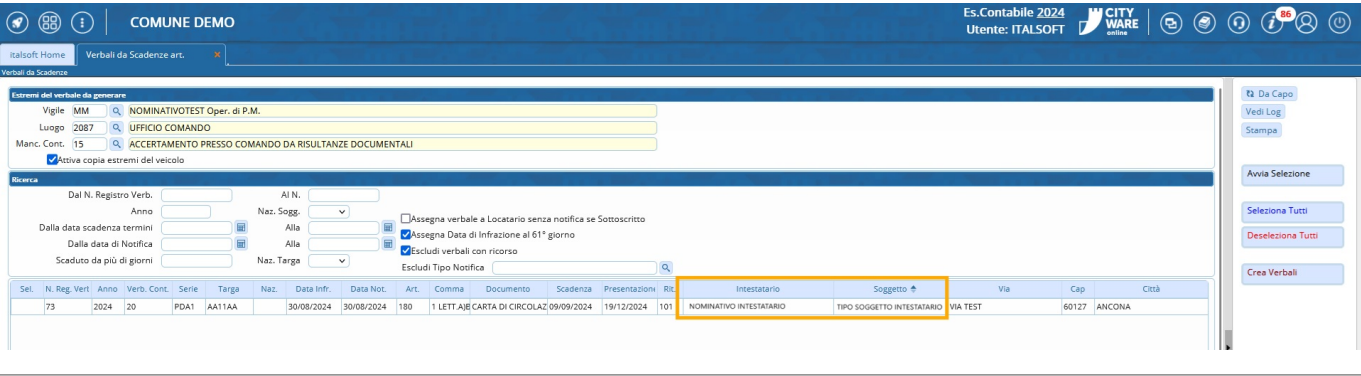
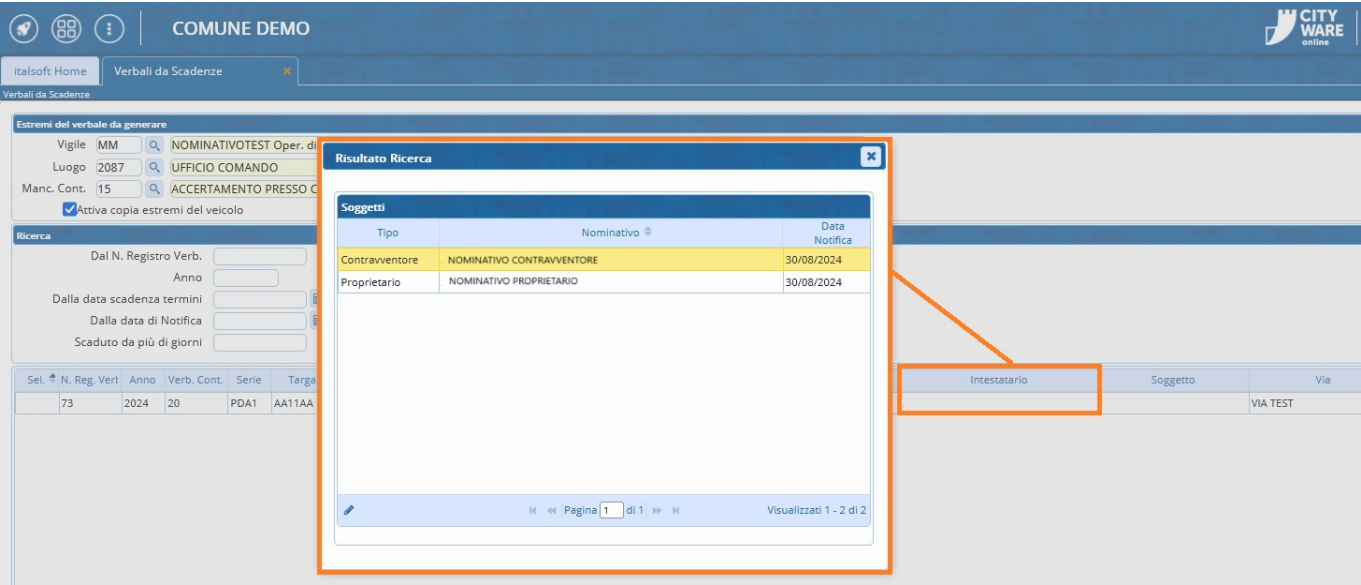
## GUIDA ALLA CONFIGURAZIONE

Guida alla configurazione dei verbali automatici da scadenze: [verbali automatici da scadenze](#)

## FAQ | Intestatario Mancante

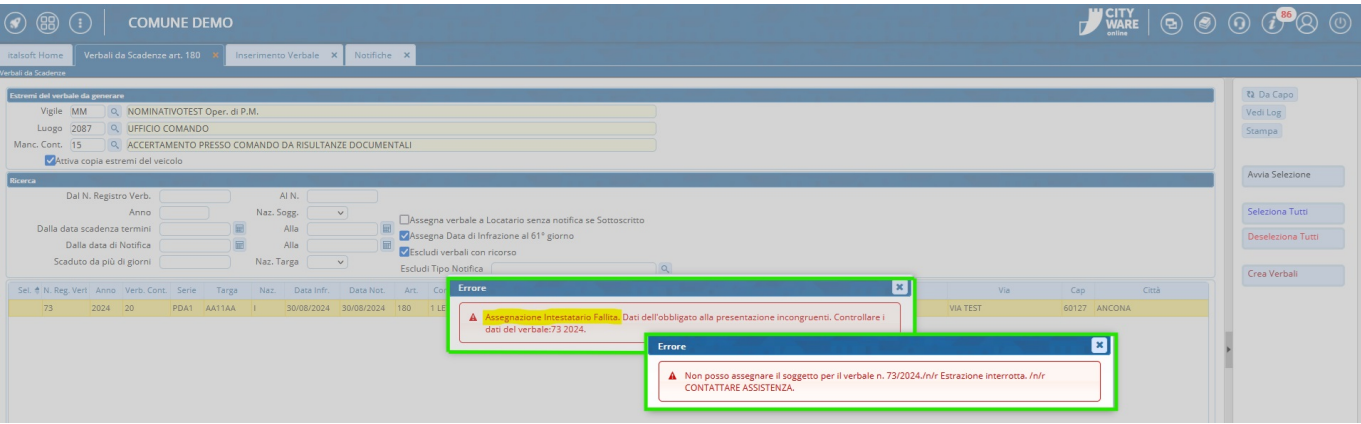
Per selezionare l'intestatario a cui si manderà il verbale 126bis occorre cliccare due volte con il cursore sulla riga del numero verbale e selezionare il nominativo dalla schermata che comparirà a schermo subito dopo.

Nota: Se tutto sarà stato fatto come da procedura non darà alcun tipo di segnalazione.



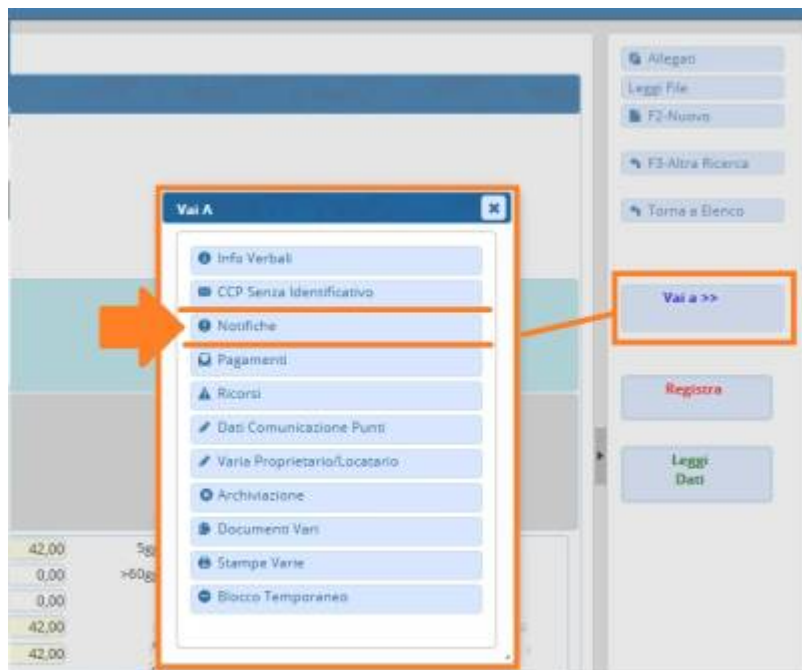
## FAQ | Notifica con Nominativo non corretto

In questo caso ci compare una segnalazione dove ci informa di andare a controllare il verbale n. 73/2024 a causa di una incogruenza nel nominativo inserito all'interno della Notifica



Errore

Assegnazione Intestatario Fallita. Dati dell'obligato alla presentazione incongruenti. Controllare i dati del verbale:73 2024.



Nel caso la notifica non sia stata inserita come da procedura (ovvero selezionando il nominativo tramite l'icona della lentina d'ingrandimento) bisogna aprire la scheda del verbale segnalatoci dal programma come da schermata sottostante e andare nella sezione 'Notifiche'.

Qui Possiamo già notare un dato incogruente (Ricordo che da qui il Soggetto si deve solo selezionare dalla lista che apparirà a schermo dopo aver interagito con l'icona della lentina. Infine 'Salva' per salvare l'intervento).

COMUNE DEMO

italsoft Home Verbalì da Scadenze art. 180 x Inserimento Verbale x Notifiche x

Verbale N° 73 2024 C Preavviso - Verbale - Contestazione **NOTIFICATO**

Infr. 30/08/2024 Ora 15:06 Luogo VIA CARAVAGGIO Preav. 0 Cont. 20 PDA1  
Vigile/i NOMINATIVOTEST Oper. di P.M. Veicolo FIAT Targa AA11AA

**Contravventore** Tipo 1 **NOMINATIVO-TRASGRESSORE** **Proprietario** Tipo 2 **NOMINATIVO-PROPRIETARIO**

Data Var Data Ins. Com. Richiesta Visura Numero variazioni 0

Articolo 180 Comma 1

Punti 0 Nominativo

Notif. S 30/08/2024 Esigibilità 29/10/2024

Sanz. prevista 42,00 Somma Esigibile 42,00 Differenza 42,00  
Spese 0,00 Somma Pagata 0,00 A Ruolo 0  
Altre Spese 0,00 Totale 42,00 Ruolo Pagato

**Gestione**

Tipo Notifica	Notifica	Spese	Soggetto	Data Notifica	Immagine	PEC
CONTESTAZIONE IMMEDIATA	S	0	NOMINATIVO-TRAS	30/08/2024		

+ - Visualizzati 1 - 1 di 1

Allegati  
Leggi File  
F2-Nuovo  
Vai a >>  
F3-Altra Ricerca  
Torna a Elenco

Qui possiamo già notare che il nominativo del soggetto relativa alla notifica non è stato inserito adeguatamente (In questo esempio non corrisponde per nominativo incompleto)

**COMUNE DEMO**

Verbale N° 73 2024 C

Infr. 30/08/2024 Ora 15:06 Luogo VIA C

Vigile/i NOMINATIVO TEST Oper. di P.M.

**Risultato Ricerca**

Soggetti

Tipo	Nominativo	Data Notifica
Contravventore	NOMINATIVO-TRASGRESSORE	
Proprietario	NOMINATIVO-PROPRIETARIO	

**Gestione**

Tipo Notifica

CONTESTAZIONE IMMEDIATA S 0 NOMINATIVO-TRAS 30/08/2024

Visualizzati 1 - 1 di 1

**Callout Box:**

Dopo aver aperto una Notifica già inserita in precedenza, interagire con l'icona della lente e selezionare il Nominativo Corretto tra quelli presenti nella lista 'Soggetti'

Tornando al tab 'Verbali da Scadenze Art'se selezionando il nominativo del Soggetto-Intestatario e se tutti i dati sono stati inseriti come da procedura non dovrebbero più esserci segnalazioni. Qualora il programma segnalerà altri verbali con questo tipo di segnalazione, bisogna ripetere questo controllo per tutti i verbali segnalatoci.

**COMUNE DEMO**

Verbali da Scadenze

**Estremi del verbale da generare**

Vigile 002 PAOLINO PAPERINO Uff. di P.L.

Luogo 2087 UFFICIO COMANDO

Manc. Cont. 15 ACCERTAMENTO PRESSO COMANDO DA RISULTANZE DOCUMENTALI

☒ Attiva copia estremi del veicolo

**Ricerca**

Dal N. Registro Verb. Anno Naz. Sogg. Alla Naz. Targa

☐ Assegna verbale a Locatario senza notifica se Sottoscritto

☒ Assegna Data di Infrazione al 61° giorno

☒ Escludi verbali con ricorso

Escludi Tipo Notifica

Verbale	Anno	Verb. Cont.	Art.	Comma	Documento	Scadenza	Presentazioni	Rit.	Intestatario	Soggetto
73	2024		NUMERO TARGA	Data Infrazione	Data Notifica Infrazione	Articolo e Comma Violato/i	Data Scadenza		NOMINATIVO INTESTATARIO	TIPOSOGG INTESTATARIO

118 visualizzazioni.

From:

<https://wiki.nuvolaitalsoft.it/> - **wiki**

Permanent link:

[https://wiki.nuvolaitalsoft.it/doku.php?id=guide:cds:verb\\_126bis180&rev=1749113837](https://wiki.nuvolaitalsoft.it/doku.php?id=guide:cds:verb_126bis180&rev=1749113837)

Last update: **2025/06/05 08:57**

