

Verbali automatici da scadenze

Introduzione

Andando in questa sezione è possibile estrarre tutti quei verbali per cui si vuole procedere alla creazione di ulteriori verbali **per tutti i sanzionati che non hanno presentato i documenti o i dati richiesti entro i limiti di tempo stabiliti**. [come funziona?](#)

- **PRIMI PASSI:** Non avete ancora configurato un testo? [Clicca qui per consultare la guida!](#)

Gli articoli che partono a seguito di scadenze sono:

Art. 180 c. 8

Art. 126bis (caso generalità del conducente per la decurtazione dei punti sulla patente)

Art. 80 per Revisione

Art. 193 per Assicurazione

Il procedimento massivo che illustreremo è lo stesso per tutti e quattro i casi.

NOTA: i 126bis partono ad un solo soggetto, il proprietario del veicolo

Dai [tre puntini](#) seguire il percorso:

 ► [Codice della Strada](#) ► [Verbali](#) ► Verbali automatici da scadenze



COME CREARE I VERBALI GENERATI DA SCADENZE

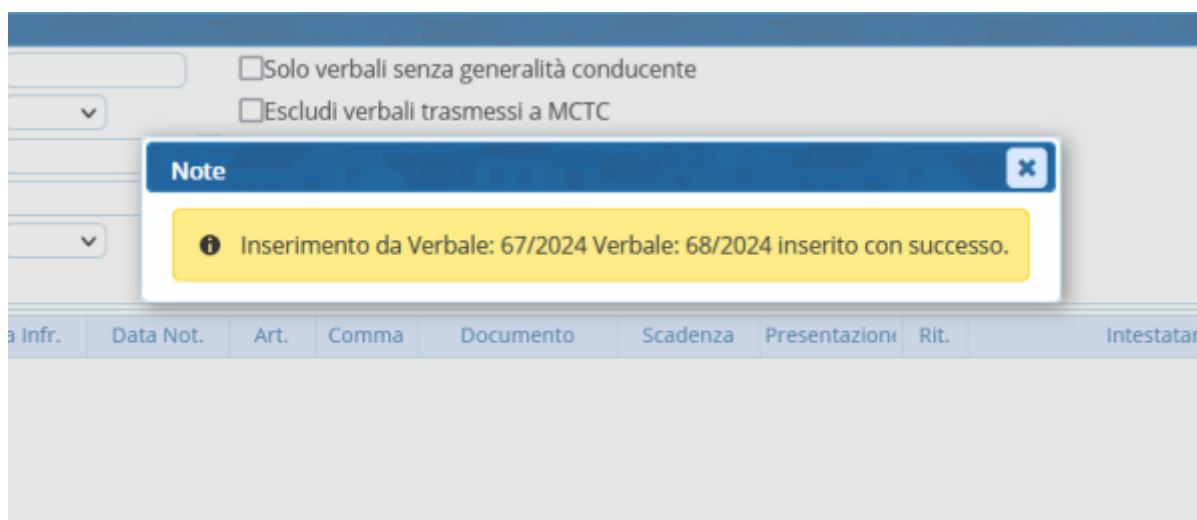
Per estrarre tutti i verbali che prevedevano la presentazione di un documento entro un termine, dai tre puntini seguire il percorso di menù indicato sopra. ci ritroveremo in una maschera di ricerca vuota

dove pot

Il comando [**Avvia Selezione**] avvierà la ricerca dei verbali, che vedremo sotto forma di elenco sotto la maschera di Ricerca. Una volta fatto click sul bottone **Selezione Tutti**, cliccare **Crea Verbali** per confermare il passaggio di stato del verbale a 80, 126bis, 180 o a 193

✓ la presenza della spunta nera a sinistra di un verbale indica che sarà preso in considerazione per la selezione.

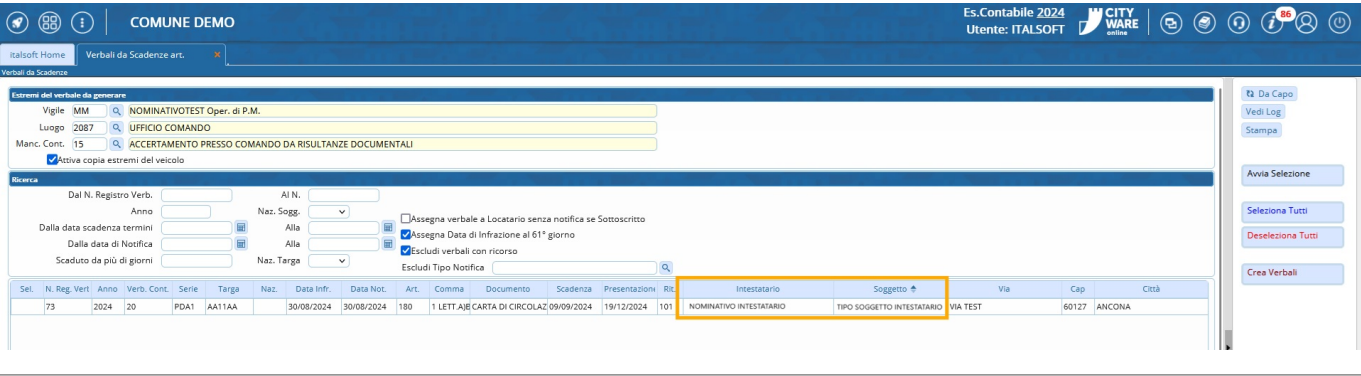
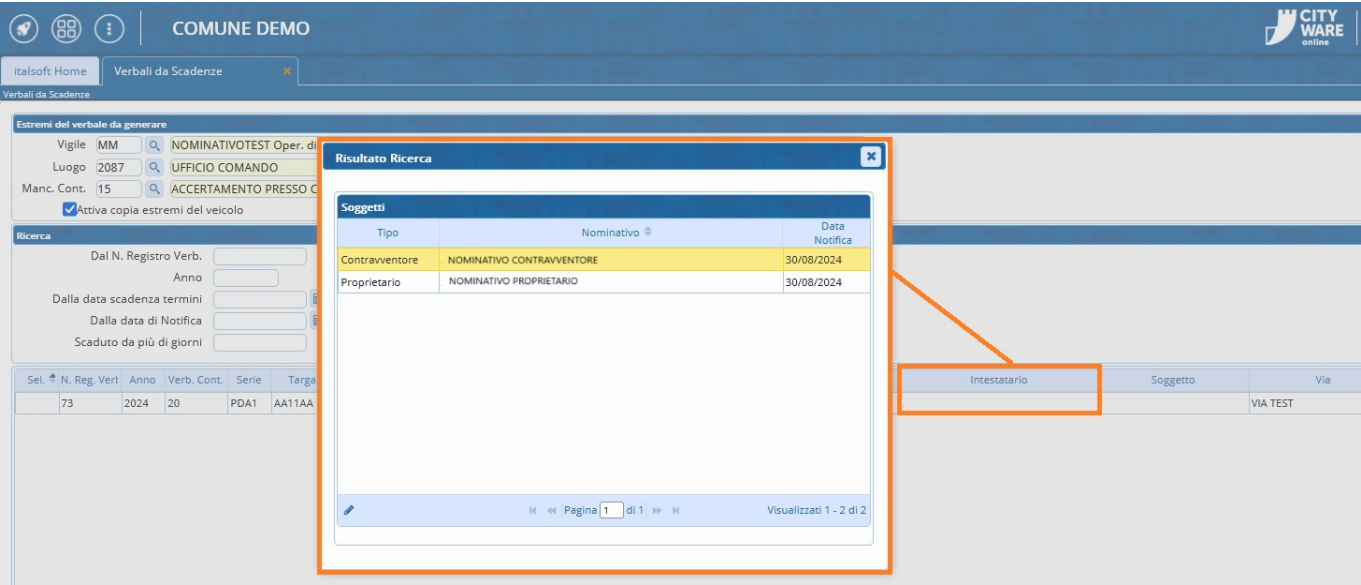
Dopo aver confermato la creazione dei verbali, comparirà una schermata simile a quella sottostante che vi informerà del nuovo numero di registro



FAQ | Intestatario Mancante

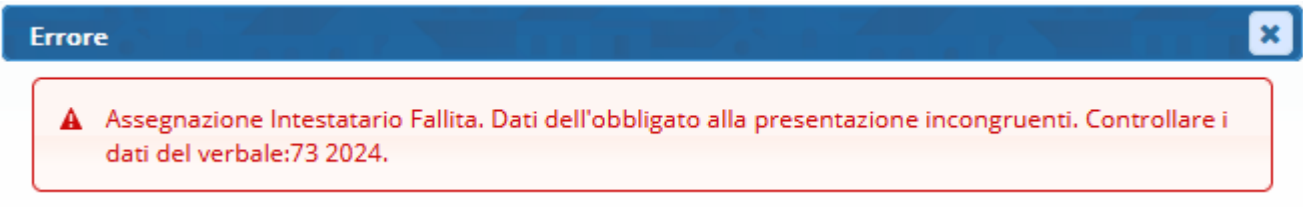
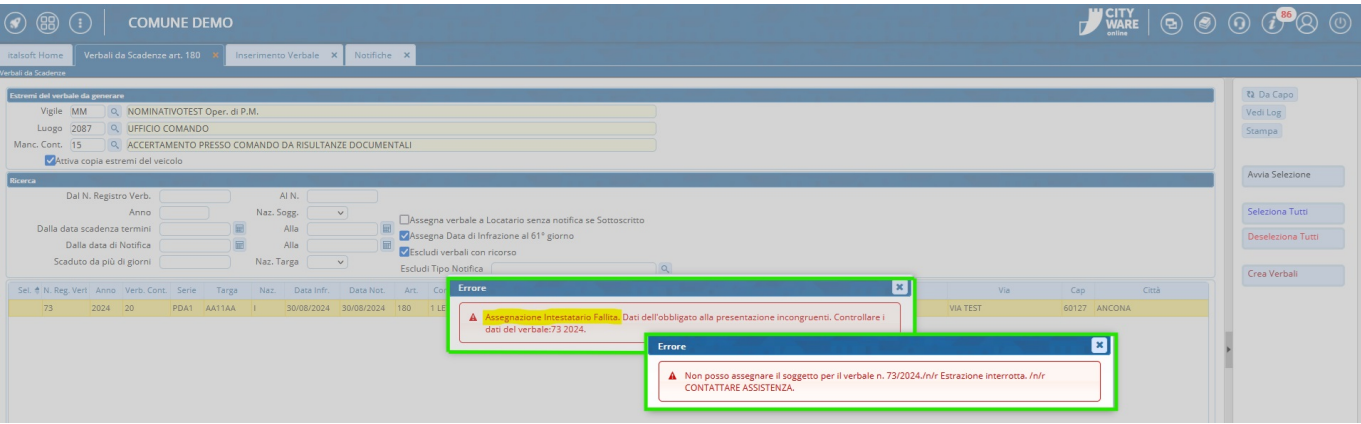
Per selezionare l'intestatario a cui si manderà il verbale 126bis occorre cliccare due volte con il cursore sulla riga del numero verbale e selezionare il nominativo dalla schermata che comparirà a schermo subito dopo.

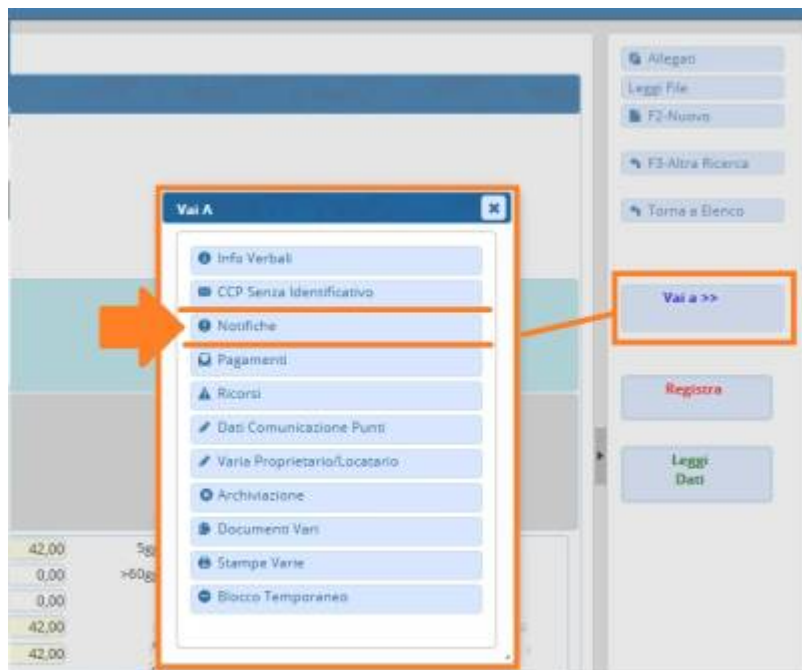
Nota: Se tutto sarà stato fatto come da procedura non darà alcun tipo di segnalazione.



FAQ | Notifica con Nominativo non corretto

In questo caso ci compare una segnalazione dove ci informa di andare a controllare il verbale n. 73/2024 a causa di una incogruenza nel nominativo inserito all'interno della Notifica





Nel caso la notifica non sia stata inserita come da procedura (ovvero selezionando il nominativo tramite l'icona della lenteina d'ingrandimento) bisogna aprire la scheda del verbale segnalatoci dal programma come da schermata sottostante e andare nella sezione 'Notifiche'.

Qui Possiamo già notare un dato incogruente (Ricordo che da qui il Soggetto si deve solo selezionare dalla lista che apparirà a schermo dopo aver interagito con l'icona della lenteina. Infine '**Salva**' per salvare l'intervento).

COMUNE DEMO

italsoft Home Verbalì da Scadenze art. 180 x Inserimento Verbale x Notifiche x

Verbal N° 73 2024 C Preavviso - Verbale - Contestazione **NOTIFICATO**

Infr. 30/08/2024 Ora 15:06 Luogo VIA CARAVAGGIO Preav. 0 Cont. 20 PDA1
Vigile/i NOMINATIVOTEST Oper. di P.M. Veicolo FIAT Targa AA11AA

Contravventore Tipo 1 **NOMINATIVO-TRASGRESSORE** **Proprietario** Tipo 2 NOMINATIVO-PROPRIETARIO

Data Var Data Ins. Com. Richiesta Visura Numero variazioni 0

Articolo 180 Comma 1

Punti 0 Nominativo

Notif. S 30/08/2024 Esigibilità 29/10/2024

Sanz. prevista 42,00 Somma Esigibile 42,00 Differenza 42,00
Spese 0,00 Somma Pagata 0,00 A Ruolo 0
Altre Spese 0,00 Totale 42,00 Ruolo Pagato

Gestione

Tipo Notifica	Notifica	Spese	Soggetto	Data Notifica	Immagine	PEC
CONTESTAZIONE IMMEDIATA	S	0	NOMINATIVO-TRAS	30/08/2024		

+ - Visualizzati 1 - 1 di 1

Allegati
Leggi File
F2-Nuovo
Vai a >>
F3-Altra Ricerca
Torna a Elenco

Qui possiamo già notare che il nominativo del soggetto relativa alla notifica non è stato inserito adeguatamente (In questo esempio non corrisponde per nominativo incompleto)

COMUNE DEMO

Verbale N° 73 2024 C

Infr. 30/08/2024 Ora 15:06 Luogo VIA C

Vigile/i NOMINATIVOTEST Oper. di P.M.

Contravventore

Tipo 1 NOMINATIVO-TRASGRESSORE

Data Var Data Ins. Com.

Articolo 180

Punti 0 Nominativo

Notif. S 30/08/2024 Esigibilità 2

Sanz. prevista 42,00

Spese 0,00

Altre Spese 0,00

Gestione

Tipo Notifica

CONTESTAZIONE IMMEDIATA S 0 NOMINATIVO-TRAS 30/08/2024

Visualizzati 1 - 1 di 1

Risultato Ricerca

Soggetti

Tipo	Nominativo	Data Notifica
Contravventore	NOMINATIVO-TRASGRESSORE	
Proprietario	NOMINATIVO-P101RIETARIG	

Soggetti NOMINATIVO-TRAS

Vai a >>

F3-Altra Ricerca

Torna a Elenco

Tornando nel tab 'Verbali da Scadenze Art' se selezionando il nominativo del Soggetto-Intestatario e se tutti i dati sono stati inseriti come da procedura non dovrebbero più esserci segnalazioni. Qualora il programma segnalerà altri verbali con questo tipo di segnalazione, bisogna ripetere i controlli.

COMUNE DEMO

Es.Contabile 2025 Utente: DEMOCDS

demoCDS Home Verbalì da Scadenze art. 180

Verbali da Scadenze

Estremi del verbale da generare

Vigile 002 BIANCA ROSSI Uff. di P.L.

Luogo 2087 UFFICIO COMANDO

Marc. Cont. 15 ACCERTAMENTO PRESSO COMANDO DA RISULTANZE DOCUMENTALI

☒ Attiva copia estremi del veicolo

Ricerca

Dal N. Registro Verb. Anno Naz. Sogg. Alla Naz. Targa

☐ Assegna verbale a Locatario senza notifica se Sottoscritto

☒ Assegna Data di Infrazione al 61° giorno

☒ Escludi verbali con ricorso

Escludi Tipo Notifica

Sel.	N. Reg. Verb.	Anno	Verb. Cont.	Serie	Targa	Naz.	Data Infr.	Data Notif.	Art.	Comma	Documento	Scadenza	Presentazioni	Rit.	Intestatario	Soggetto
	73	2024			NUMERO TARGA		Data Infrazione	Data Notifica Infrazione	Articolo e Comma Violato/i			Data Scadenza			NOMINATIVO INTESTATARIO	TIPOSOGG INTESTATARIO

Da Capo

Vedi Log

Stampa

Avvia Selezione

Seleziona Tutti

Deseleziona Tutti

Crea Verbali

117 visualizzazioni.

From:
<https://wiki.nuvolaitalsoft.it/> - wiki

Permanent link:
https://wiki.nuvolaitalsoft.it/doku.php?id=guide:cds:verb_126bis180&rev=1750773367

Last update: 2025/06/24 13:56

