

Verbali automatici da scadenze

Introduzione

Andando in questa sezione è possibile estrarre tutti quei verbali per cui si vuole procedere alla creazione di ulteriori verbali **per tutti i sanzionati che non hanno presentato i documenti o i dati richiesti entro i limiti di tempo stabiliti.** [come funziona?](#)

- **PRIMI PASSI:** Non avete ancora configurato un testo? [Clicca qui per consultare la guida!](#)

Gli articoli che partono a seguito di scadenze sono:

Art. 180 c. 8
Art. 126bis (caso generalità del conduttore per la decurtazione dei punti sulla patente)
Art. 80 per Revisione
Art. 193 per Assicurazione

Il procedimento massivo che illustreremo è lo stesso per tutti e quattro i casi.

NOTA: i 126bis partono ad un solo soggetto, il proprietario del veicolo

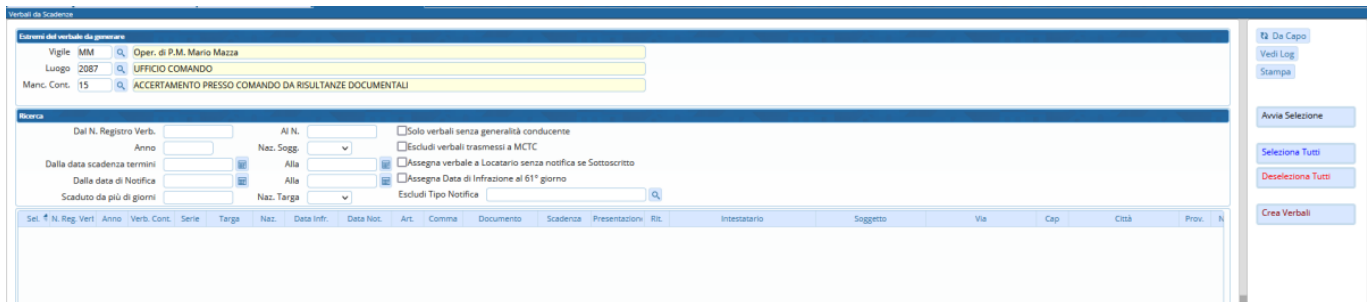
Dai [tre puntini](#) seguire il percorso:

 ► [Codice della Strada](#) ► [Verbali](#) ► Verbali automatici da scadenze



COME CREARE I VERBALI GENERATI DA SCADENZE

Per estrarre tutti i verbali che prevedevano la presentazione di un documento entro un termine, dai tre puntini seguire il percorso di menù indicato sopra. ci ritroveremo in una maschera di ricerca vuota

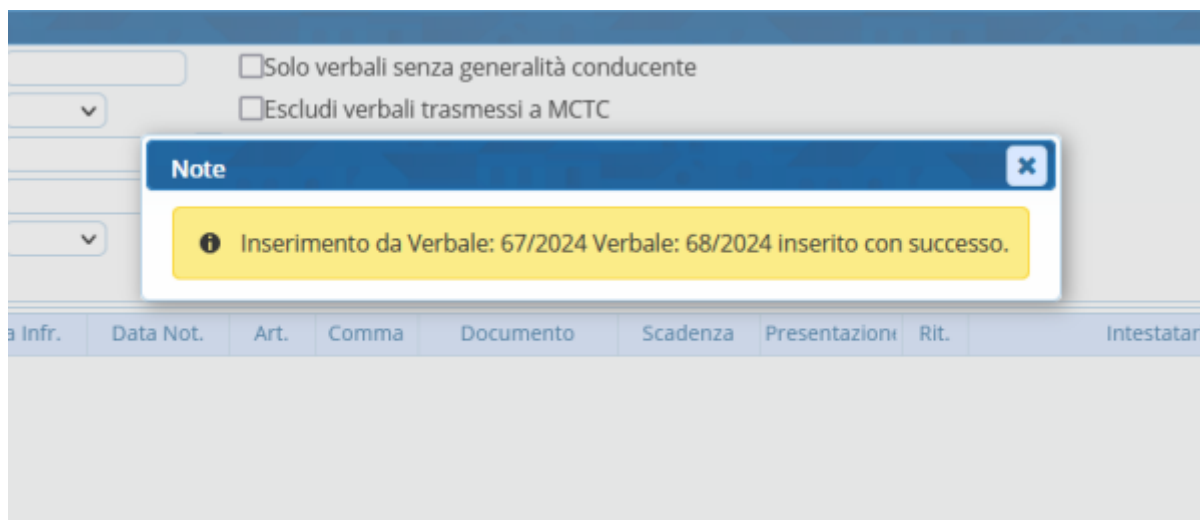


dove pot

Il comando [**Avvia Selezione**] avvierà la ricerca dei verbali, che vedremo sotto forma di elenco sotto la maschera di Ricerca. Una volta fatto click sul bottone **Selezione Tutti**, cliccare **Crea Verbali** per confermare il passaggio di stato del verbale a 80, 126bis, 180 o a 193

✓ la presenza della spunta nera a sinistra di un verbale indica che sarà preso in considerazione per la selezione.

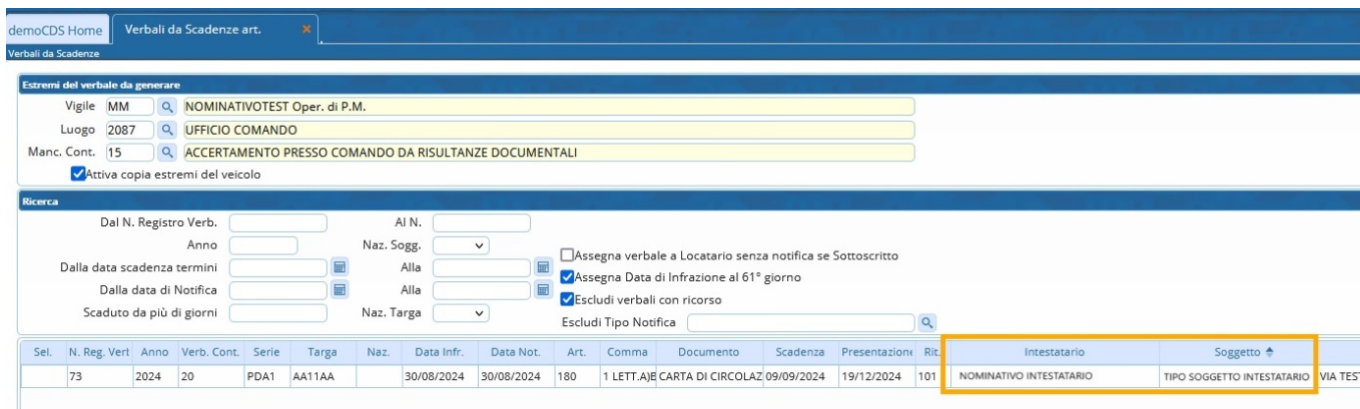
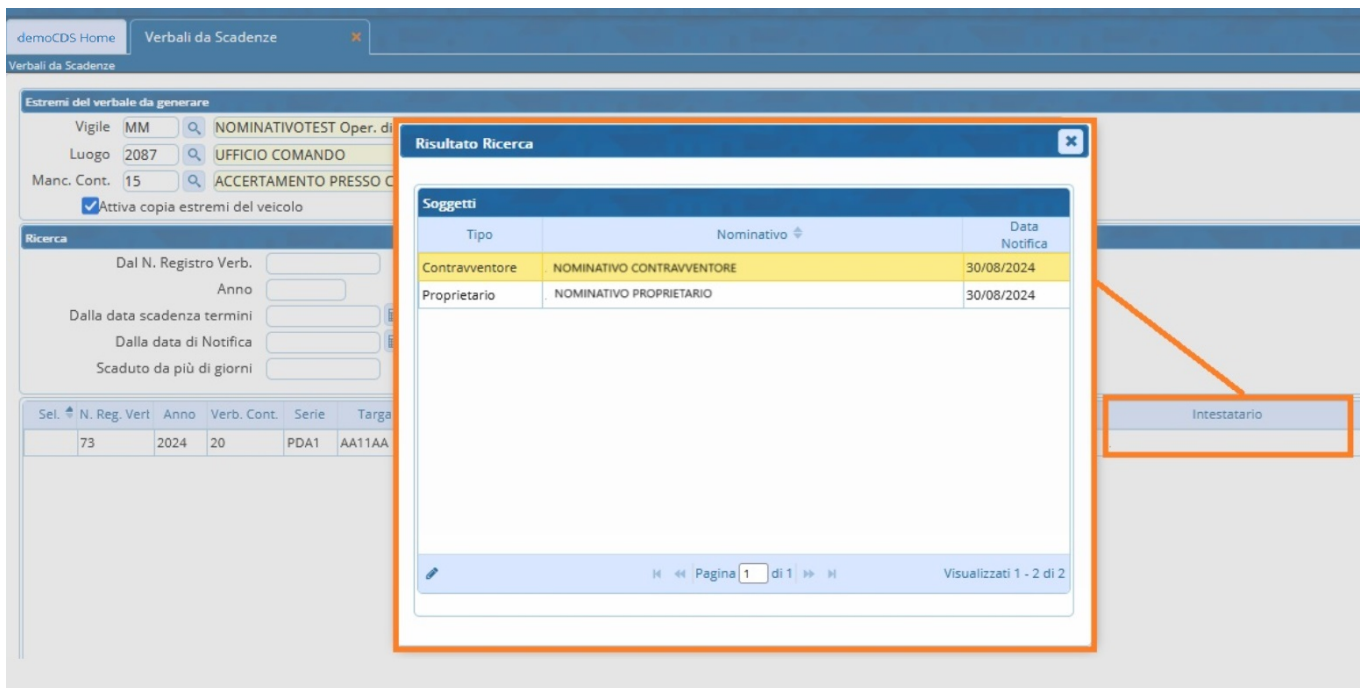
Dopo aver confermato la creazione dei verbali, comparirà una schermata simile a quella sottostante che vi informerà del nuovo numero di registro



FAQ | Intestatario Mancante

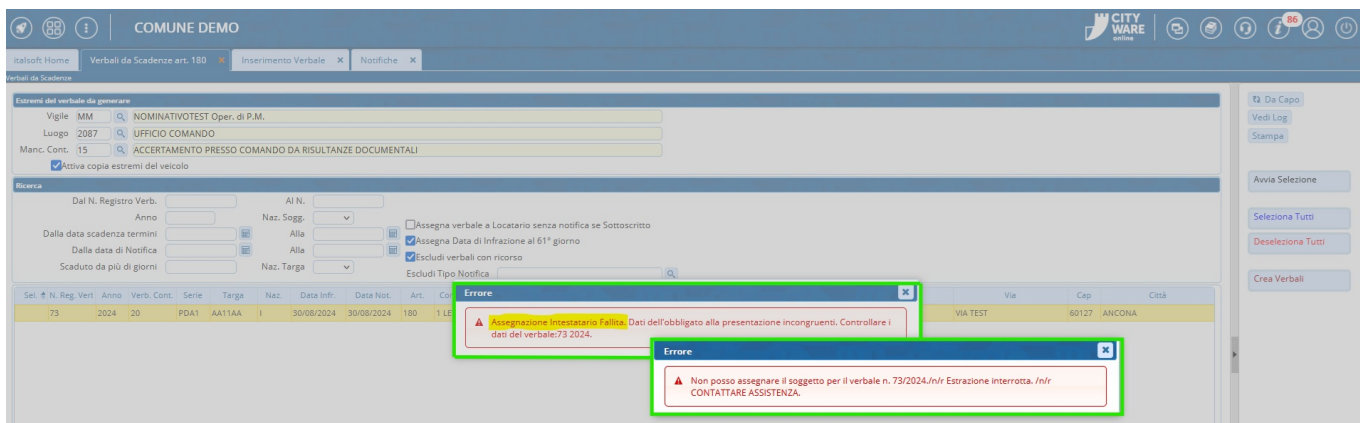
Per selezionare l'intestatario a cui si manderà il verbale 126bis occorre cliccare due volte con il cursore sulla riga del numero verbale e selezionare il nominativo dalla schermata che comparirà a schermo subito dopo.

Nota: Se tutto sarà stato fatto come da procedura non darà alcun tipo di segnalazione.



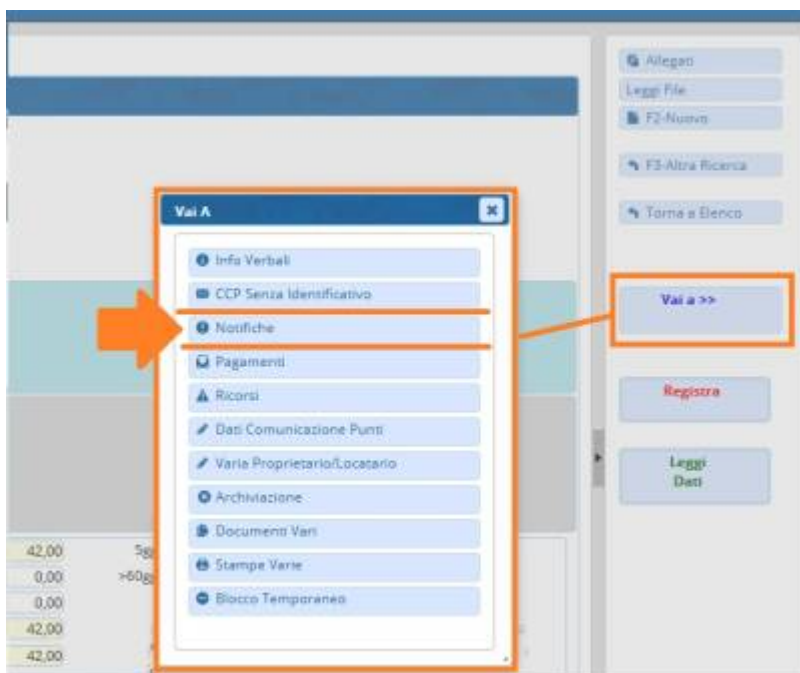
FAQ | Notifica con Nominativo non corretto

In questo caso ci compare una segnalazione dove ci informa di andare a controllare il verbale n. 73/2024 a causa di una incogruenza nel nominativo inserito all'interno della Notifica



Errore ✕

⚠ Assegnazione Intestatarario Fallita. Dati dell'obbligato alla presentazione incongruenti. Controllare i dati del verbale:73 2024.



Nel caso la notifica non sia stata inserita come da procedura (ovvero selezionando il nominativo tramite l'icona della lentina d'ingrandimento) bisogna aprire la scheda del verbale segnalatici dal programma come da schermata sottostante e andare nella sezione 'Notifiche'.

Qui Possiamo già notare un dato incogruente (Ricordo che da qui il Soggetto si deve solo selezionare dalla lista che apparirà a schermo dopo aver interagito con l'icona della lentina. Infine **'Salva'** per salvare l'intervento.

COMUNE DEMO Es.Contabile 2025 Utente: DEMOCDS CITY WARE online

demoCDS Home Verbal da Scadenze art. 180 x Notifiche x

Verbale N° 73 2024 C Preavviso - Verbale - Contestazione **NOTIFICATO**

Infr. 30/08/2024 Ora 15:06 Luogo VIA CARAVAGGIO Preav. 0 Cont. 20 PDA1
Vigile/i NOMINATIVOTEST Oper. di P.M. Veicolo FIAT Targa AA11AA

Contravventore Tipo 1 **NOMINATIVO-TRASGRESSORE** **Proprietario** Tipo 2 NOMINATIVO-PROPRIETARIO

Data Var Data Ins. Com. Richiesta Visura Numero variazioni 0

Articolo 180 Comma 1

Punti 0 Nominativo

Notif. S 30/08/2024 Esigibilita 29/10/2024

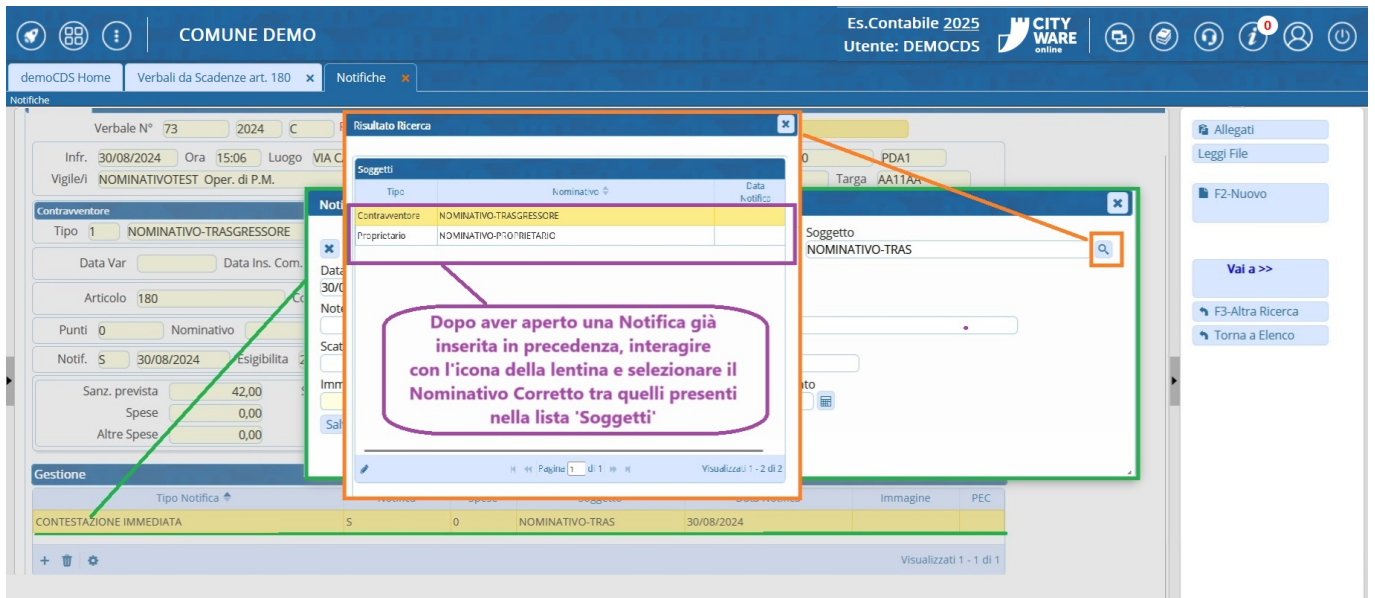
Sanz. prevista 42,00 Somma Esigibile 42,00 Differenza 42,00
Spese 0,00 Somma Pagata 0,00
Altre Spese 0,00 Totale 42,00

Gestione

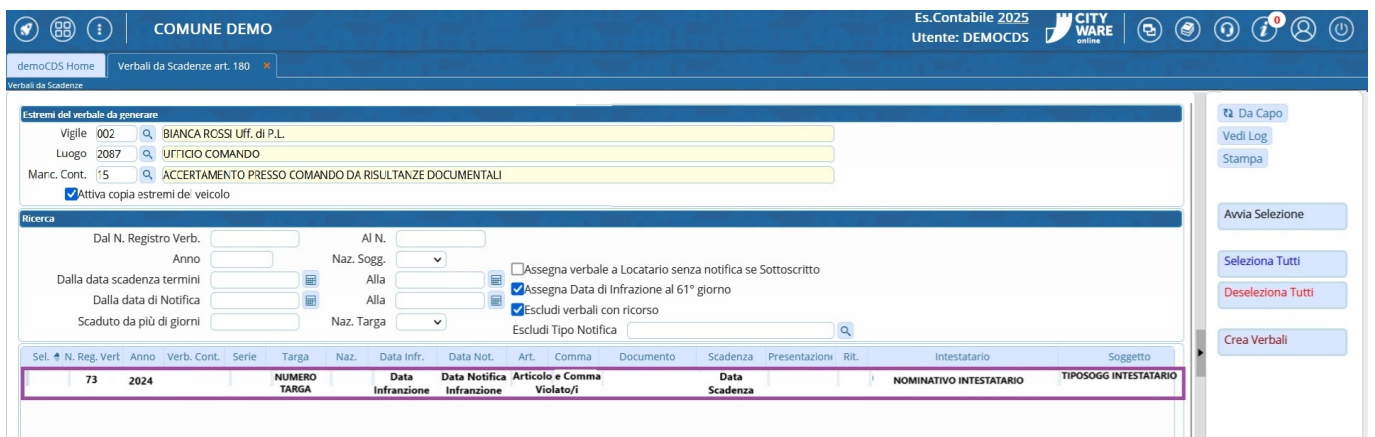
Tipo Notifica	Notifica	Spese	Soggetto	Data Notifica	Immagine	PEC
CONTESTAZIONE IMMEDIATA	S	0	NOMINATIVO-TRAS	30/08/2024		

Visualizzati 1 - 1 di 1

Qui possiamo già notare che il nominativo del soggetto relativa alla notifica non è stato inserito adeguatamente (In questo esempio non corrisponde per nominativo incompleto)



Tornando nel tab 'Verbalì da Scadenze Art' se selezionando il nominativo del Soggetto-Intestatario e se tutti i dati sono stati inseriti come da procedura non dovrebbero più esserci segnalazioni. Qualora il programma segnalerà altri verbalì con questo tipo di segnalazione, bisogna ripetere i controlli.



134 visualizzazioni.

From: <https://wiki.nuvolaitalsoft.it/> - **wiki**

Permanent link: https://wiki.nuvolaitalsoft.it/doku.php?id=guide:cds:verb_126bis180&rev=1750774103

Last update: **2025/06/24 14:08**

