

Verbali automatici da scadenze

Introduzione

Andando in questa sezione è possibile estrarre tutti quei verbali per cui si vuole procedere alla creazione di ulteriori verbali **per tutti i sanzionati che non hanno presentato i documenti o i dati richiesti entro i limiti di tempo stabiliti**. [come funziona?](#)

- **PRIMI PASSI:** Non avete ancora configurato un testo? [Clicca qui per consultare la guida!](#)

Gli articoli che partono a seguito di scadenze sono:

Art. 180 c. 8

Art. 126bis (caso generalità del conducente per la decurtazione dei punti sulla patente)

Art. 80 per Revisione

Art. 193 per Assicurazione

Il procedimento massivo che illustreremo è lo stesso per tutti e quattro i casi.

NOTA: i 126bis partono ad un solo soggetto, il proprietario del veicolo

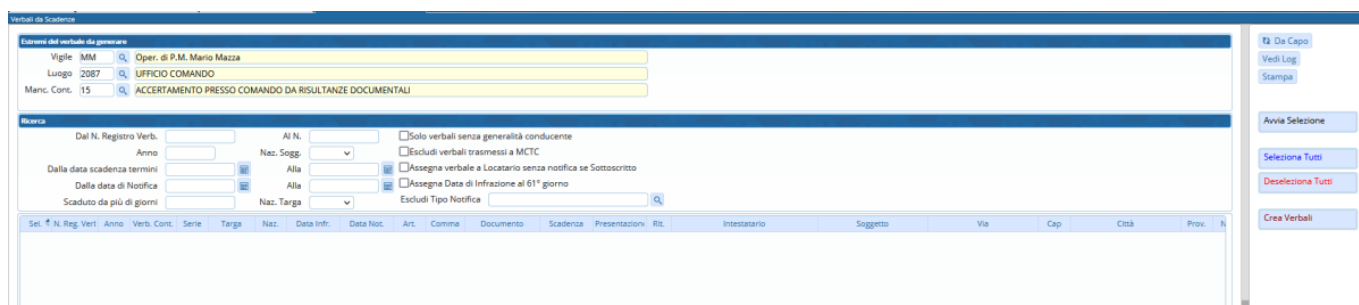
Dai [tre puntini](#) seguire il percorso:

 ► [Codice della Strada](#) ► [Verbali](#) ► Verbali automatici da scadenze



COME CREARE I VERBALI GENERATI DA SCADENZE

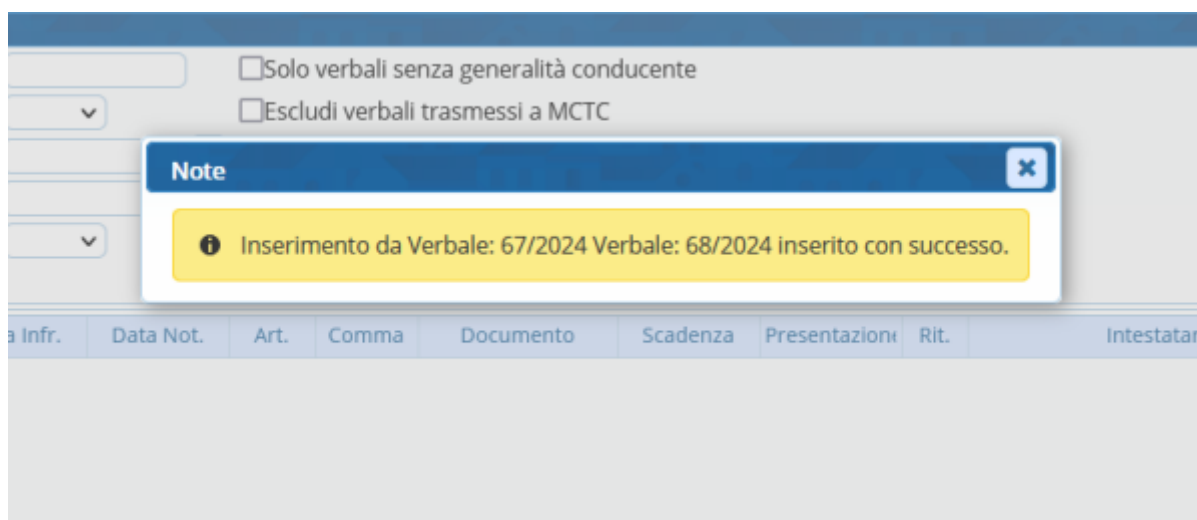
Per estrarre tutti i verbali che prevedevano la presentazione di un documento entro un termine, dai tre puntini seguire il percorso di menù indicato sopra. ci ritroveremo in una maschera di ricerca vuota



Il comando **[Avvia Selezione]** avvierà la ricerca dei verbali, che vedremo sotto forma di elenco sotto la maschera di Ricerca. Una volta fatto click sul bottone **Selezione Tutti**, cliccare **Crea Verbali** per confermare il passaggio di stato del verbale a 80, 126bis, 180 o a 193

✓ la presenza della spunta nera a sinistra di un verbale indica che sarà preso in considerazione per la selezione.

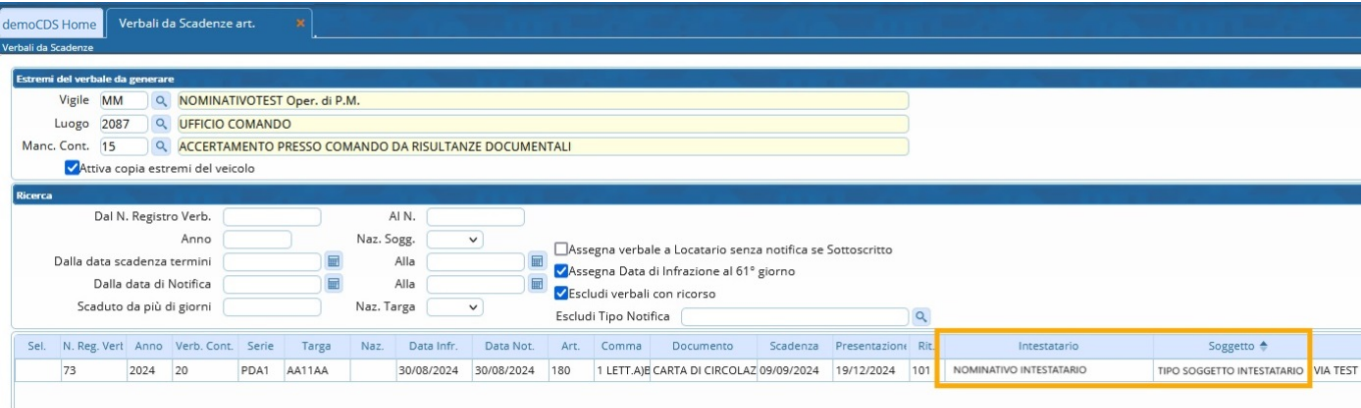
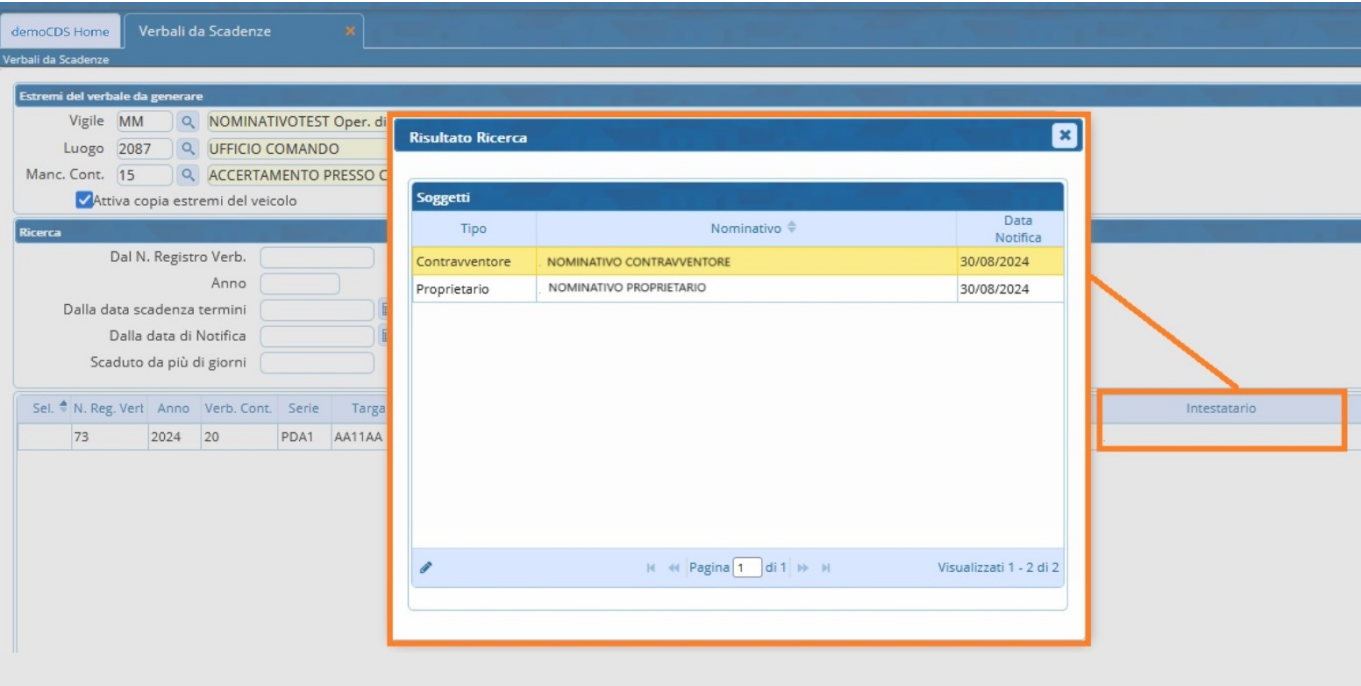
Dopo aver confermato la creazione dei verbali, comparirà una schermata simile a quella sottostante che vi informerà del nuovo numero di registro



FAQ | Intestatario Mancante

Per selezionare l'intestatario a cui si manderà il verbale 126bis occorre cliccare due volte con il cursore sulla riga del numero verbale e selezionare il nominativo dalla schermata che comparirà a schermo subito dopo.

Nota: Se tutto sarà stato fatto come da procedura non darà alcun tipo di segnalazione.



FAQ | Notifica con Nominativo non corretto

In questo caso ci compare una segnalazione dove ci informa di andare a controllare il verbale n. 73/2024 a causa di una incogruenza nel nominativo inserito all'interno della Notifica

The screenshot shows the 'Verbi da Scadenze' application interface. At the top, there are tabs for 'Verbi da Scadenze', 'Inserimento Verbale', and 'Notifiche'. Below the tabs, there's a section for 'Estremi del verbale da generare' with fields for 'Vigile' (MM), 'Luogo' (2087), and 'Manc. Cont.' (15). The 'Luogo' field is set to 'UFFICIO COMANDO' and 'Manc. Cont.' is set to 'ACCERTAMENTO PRESSO COMANDO DA RISULTANZE DOCUMENTALI'. There's a checkbox for 'Attiva copia estremi del veicolo' which is checked.

Below this is a 'Ricerca' section with various filters like 'Dal N. Registro Verb.', 'Anno', 'Naz. Sogg.', 'Alla', 'Data Infr.', 'Data Not.', 'Art.', 'Co.', 'Naz. Targa', and 'Escludi Tipo Notifica'. There are also checkboxes for 'Assegna verbale a Locatario senza notifica se Sottoscritto', 'Assegna Data di Infrazione al 61° giorno', and 'Escludi verbali con ricorso'.

At the bottom, there's a table with columns: 'Sel.', 'N. Reg. Verb.', 'Anno', 'Verb. Cont.', 'Serie', 'Targa', 'Naz.', 'Data Infr.', 'Data Not.', 'Art.', 'Co.', 'Via', 'Cap', 'Città'. The first row shows: '73', '2024', '20', 'PDA1', 'AA11AA', 'I', '30/08/2024', '30/08/2024', '180', '1 LE', 'VIA TEST', '60127', 'ANCONA'.

Two error messages are displayed in red boxes with green borders:

- Errore**: Assegnazione Intestatario Fallita. Dati dell'obbligato alla presentazione incongruenti. Controllare i dati del verbale: 73 2024.
- Errore**: Non posso assegnare il soggetto per il verbale n. 73/2024./n/r Estrazione interrotta. /n/r CONTATTARE ASSISTENZA.

This screenshot is identical to the one above, showing the 'Verbi da Scadenze' application interface with the same data entry form, search filters, and two error messages.

Errore

▲ Assegnazione Intestatario Fallita. Dati dell'obbligato alla presentazione incongruenti. Controllare i dati del verbale: 73 2024.

The screenshot shows a 'Vai a' menu with the following options:

- Info Verbali
- CCP Senza Identificativo
- Notifiche
- Pagamenti
- Ricorsi
- Dati Comunicazione Punti
- Varie Proprietario/Locatario
- Archiviazione
- Documenti Vari
- Stampe Varie
- Blocco Temporaneo

An orange arrow points from the 'Notifiche' option to a 'Vai a >>' button on the right side of the screen.

Nel caso la notifica non sia stata inserita come da procedura (ovvero selezionando il nominativo tramite l'icona della lentina d'ingrandimento) bisogna aprire la scheda del verbale segnalatoci dal programma come da schermata sottostante e andare nella sezione 'Notifiche'.

Qui Possiamo già notare un dato incogruente (Ricordo che da qui il Soggetto si deve solo selezionare dalla lista che apparirà a schermo dopo aver interagito con l'icona della lenteina. Infine **'Salva'** per salvare l'intervento.

Verbale N° 73 2024 C Preavviso - Verbale - Contestazione **NOTIFICATO**

Infr. 30/08/2024 Ora 15:06 Luogo VIA CARAVAGGIO Preav. 0 Cont. 20 PDA1
Vigile/i NOMINATIVOTEST Oper. di P.M. Veicolo FIAT Targa AA11AA

Contravventore
Tipo 1 **NOMINATIVO-TRASGRESSORE**

Proprietario
Tipo 2 **NOMINATIVO-PROPRIETARIO**

Data Var Data Ins. Com. Richiesta Visura Numero variazioni 0

Articolo 180 Comma 1

Punti 0 Nominativo

Notif. S 30/08/2024 Esigibilità 29/10/2024

Sanz. prevista 42,00 Somma Esigibile 42,00 Differenza 42,00
Spese 0,00 Somma Pagata 0,00 A Ruolo 0
Altre Spese 0,00 Totale 42,00 Ruolo Pagato

Gestione

Tipo Notifica	Notifica	Spese	Soggetto	Data Notifica	Immagine	PEC
CONTESTAZIONE IMMEDIATA	S	0	NOMINATIVO-TRAS	30/08/2024		

Visualizzati 1 - 1 di 1

Verbale N° 73 2024 C

Infr. 30/08/2024 Ora 15:06 Luogo VIA C

Vigile/i NOMINATIVOTEST Oper. di P.M.

Contravventore
Tipo 1 **NOMINATIVO-TRASGRESSORE**

Proprietario
Tipo 2 **NOMINATIVO-PROPRIETARIO**

Data Var Data Ins. Com. Richiesta Visura Numero variazioni 0

Articolo 180 Comma 1

Punti 0 Nominativo

Notif. S 30/08/2024 Esigibilità 29/10/2024

Sanz. prevista 42,00 Somma Esigibile 42,00 Differenza 42,00
Spese 0,00 Somma Pagata 0,00 A Ruolo 0
Altre Spese 0,00 Totale 42,00 Ruolo Pagato

Gestione

Tipo Notifica	Notifica	Spese	Soggetto	Data Notifica	Immagine	PEC
CONTESTAZIONE IMMEDIATA	S	0	NOMINATIVO-TRAS	30/08/2024		

Visualizzati 1 - 1 di 1

Tornando nel tab 'Verbali da Scadenze Art' se selezionando il nominativo del Soggetto-Intestatario e se tutti i dati sono stati inseriti come da procedura non dovrebbero più esserci segnalazioni. Qualora il programma segnalerà altri verbali con questo tipo di segnalazione, bisogna ripetere i controlli.

COMUNE DEMO

Es.Contabile 2025
Utente: DEMOCDS

CITY WARE
online

demoCDS Home

Verballi da Scadenze art. 180

Estremi del verbale da generare

Vigile 002

BIANCA ROSSI Uff. di P.L.

Luogo 2087

UFFICIO COMANDO

Marc. Cont. 15

ACCERTAMENTO PRESSO COMANDO DA RISULTANZE DOCUMENTALI

☒ Attiva copia estremi del veicolo

Ricerca

Dal N. Registro Verb.

Al N.

Anno

Naz. Sogg.

Dalla data scadenza termini

Alla

Dalla data di Notifica

Alla

Scaduto da più di giorni

Naz. Targa

☐ Assegna verbale a Locatario senza notifica se Sottoscritto

☒ Assegna Data di Infrazione al 61° giorno

☒ Escludi verbali con ricorso

Escludi Tipo Notifica

Da Capo

Vedi Log

Stampa

Avvia Selezione

Seleziona Tutti

Deseleziona Tutti

Crea Verbali

Sel.	N. Reg. Verb.	Anno	Verb. Cont.	Serie	Targa	Naz.	Data Infr.	Data Not.	Art.	Comma	Documento	Scadenza	Presentazioni	Rit.	Intestatario	Soggetto
	73	2024			NUMERO TARGA		Data Infrazione	Data Notifica Infrazione	Articolo e Comma Violato/i			Data Scadenza			NOMINATIVO INTESTATARIO	TIPOSOGG INTESTATARIO

117 visualizzazioni.

From:

<https://wiki.nuvolaitalsoft.it/> - **wiki**

Permanent link:

https://wiki.nuvolaitalsoft.it/doku.php?id=guide:cds:verb_126bis180&rev=1750774279

Last update:

2025/06/24 14:11

