

BLOCCO TEMPORANEO

Per bloccare un iter per un **determinato periodo di tempo senza farne decorrere i tempi** per la notifica OPPURE potrete toglierlo se è stato impostato in precedenza.

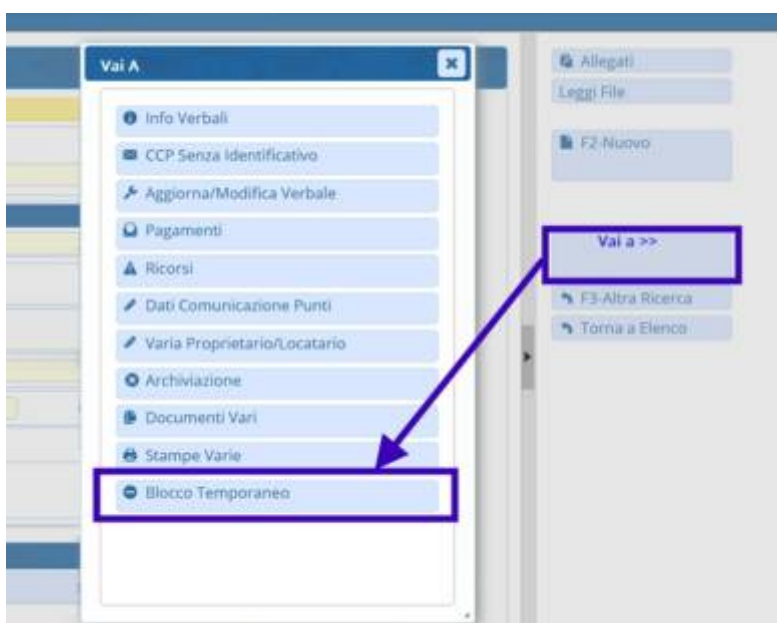
- **Volevate ARCHIVIARE un iter?**

Introduzione

Si può arrivare in questa sezione in due modi:

1) Con la scorciatoia dalla Scheda dell'iter interessato

Possiamo accedere a questa funzione anche da dentro la Scheda del Verbale interessato da [**Vai a »**] e andando nella sezione [**Blocco Temporaneo**]



2) seguendo il percorso di menù

Dai **tre puntini**

 ► **Codice della Strada** ► **Verbali** ► **Blocco Temporaneo**

Nella schermata iniziale potremmo già scremare i risultati (impostando eventuali filtri di ricerca).

Per avviare la ricerca fare click sul bottone [**Elenca**], presente a destra dello schermo, il risultato della ricerca sarà racchiuso all'interno di una tabella. Per selezionare un verbale specifico basterà cliccare sulla riga corrispondente. Si aprirà così il dettaglio del verbale.

Per **tornare indietro** ed effettuare un'altra ricerca cliccare il comando [**Altra Ricerca**], sempre

presente sulla destra.

COMUNE DEMO

Es.Contabile 2025
Utente: DEMOCDS

demoCDS Home Blocco Temporaneo

Blocco Temporaneo

Verbalet
Anno
Preav. N. Preav. Serie
Contestaz. N. Contestaz. Serie

Maschera per impostare eventuali filtri di ricerca

Entrambi questi due metodi vi porteranno alla stessa sezione di comando.

COME BLOCCARE TEMPORANEAMENTE UN VERBALE

Sarà necessario inserire i seguenti Campi nella sezione evidenziata in rosso nell'immagine sottostante:

- Valore dell' **Annotazione**
- La **Data** di **Annotazione**
- Specificare il **Motivo** per cui si vuole procedere a bloccare il verbale
- Sarà inoltre possibile inserire ulteriori annotazioni nel campo **Note**

Blocco Temporaneo

Scheda

Verbale N° 49 2021 V Preavviso - Verbale - Contestazione CONCILIABIONE PARZIALE

Infr. 31/10/2021 Ora 17:00 Luogo CORSO MATTEOTTI lungo mare Preav. 0 Cont. 0
Vigile/i CICHIELLA TERESA Veicolo AUTO Targa A14AAA1

Contrattazione

Tipologia 1 Tipo 1
Nato a il S.
Resid.
Cap. Prov. Naz.
ViaIn*
C.Fisc.

Preavviso

Tipologia 2 Tipo 2
Nato a il S.
Resid.
Cap. Prov. Naz.
ViaIn*
C.Fisc.

Data Var. Data Ins. Com. Richiesta Visura Numero variazioni 0

Articolo 7 Comma 1 LET.A) E 13

Descrizione Circolava non ottemperando al provvedimento di sospensione della circolazione disposto dal sindaco e reso noto dai prescritti segnali

Punti 0 Nominativo Data per Invio MCTC f

Notif. N Esigibilità Conc. P POSTA CCP 1234567 Data 09/11/2021 Stampa

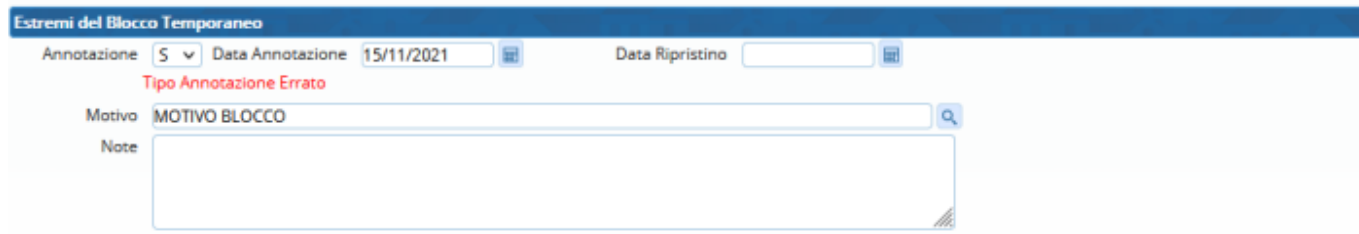
Senza prevista 87,00 Somma Esigibile 87,00 Differenza 82,00
Spese 0,00 Somma Pagata 5,00 A Ruolo 0
Altre Spese 0,00 Totale 87,00 Ruolo Pagato

Estremi del Blocco Temporaneo

Annotazione Data Annotazione Tipo Annotazione
Motivo
Note

Registra

Esempio compilazione:



E poi fare 'Registra' per salvare l'intervento – Lo **STATO DELL'ITER** verrà modificato come **ANNOTATO** e risulterà bloccato fino a quando non verrà ripristinato

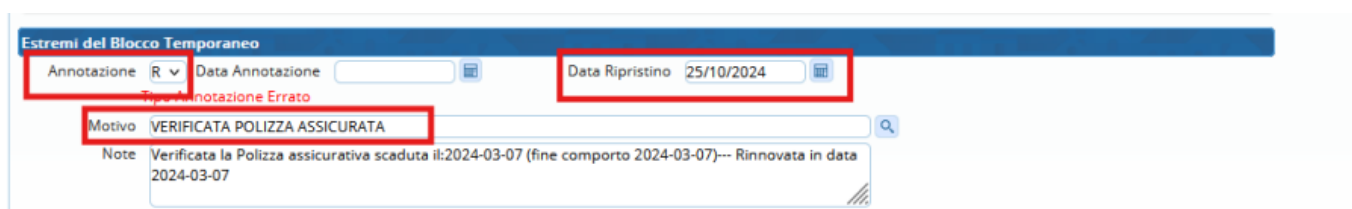
ANNOTATO

COME TOGLIERE LO STATO DI BLOCCO DA UN VERBALE

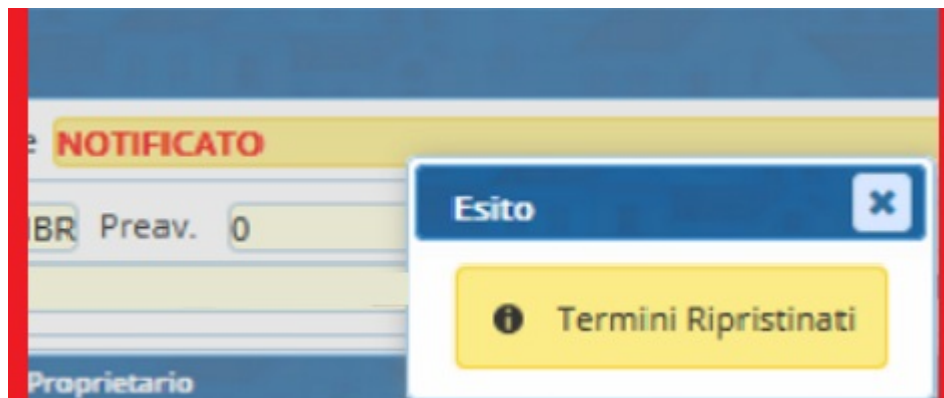
Dal **Menù Principale** seguire poi uno dei due metodi per accedere alla sezione “Blocco Temporaneo”. Una volta qui, possiamo procedere con il ripristini dello stato di un iter precedentemente bloccato.

Occorre inserire i seguenti valori nella nella sezione evidenziata in rosso nell'immagine sottostante:

- Impostare valore 'R' in 'Annotazione'
- Cancellare la 'Data Annotazione' e lasciare il campo vuoto
- Mettere la data odierna in 'Data Ripristino' (*può anche essere la data in cui si sta ripristinando lo stato*)
- Indicare un motivo come 'ANNULLA ANNOTAZIONE' (*Nell'esempio sottostante è stato messo 'Verificata polizza assicurativa'*)



Infine fare click sul bottone **Registra**, presente sulla destra della schermata. Adesso il verbale avrà lo **stato** precedente all'annotazione (Il verbale preso ad esempio aveva 'Notificato' come stato precedente al blocco):



Serve aiuto? Clicca sull'icona a sinistra per sapere come contattarci!

108 visualizzazioni.

From:
<https://wiki.nuvolaitalsoft.it/> - **wiki**

Permanent link:
https://wiki.nuvolaitalsoft.it/doku.php?id=guide:cds:verb_bloccotemp&rev=1755183311

Last update: **2025/08/14 14:55**

