Personalizzazione Violazioni

Introduzione

Questa sezione cerca di facilitare la gestione del codice della strada, permettendo di creare un codice privato (interno al comando!) per ogni articolo così da riconoscerlo e **velocizzare l'operazione di inserimento dati** di una nuova infrazione (ottimo per i casi più frequenti!). Utile anche per avere degli articoli da utilizzare solo tramite l'applicativo da **Mobile**

Per accedere a questa sezione, dai tre puntini seguire il percorso:

▶ Codice della strada ▶ Codice della strada ▶ Personalizzazione Violazioni

La schermata di partenza in cui ci ritroveremo sarà come quella sottostante.

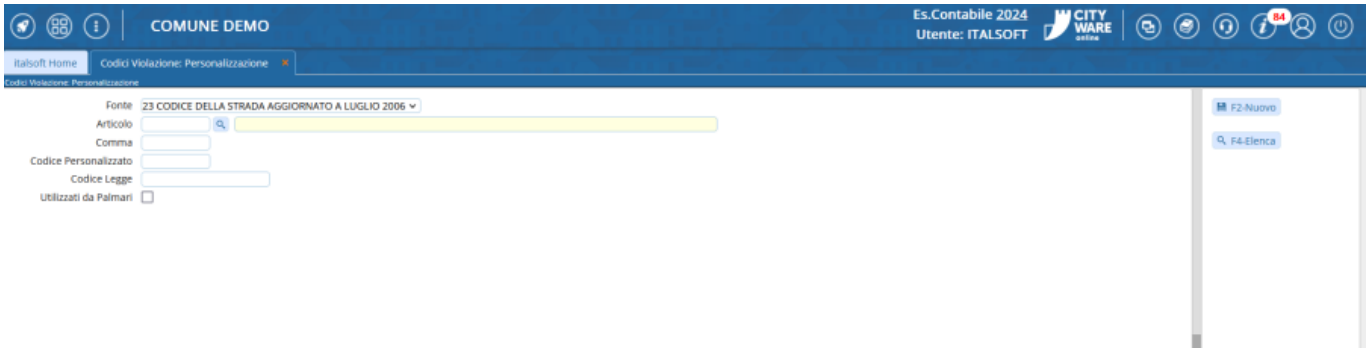

Da questa schermata iniziale, che funge anche da maschera di ricerca, possiamo già interagire con due comandi situati nell'elenco a destra:

- F4-Elenca : con il tasto “Elenca” sarà possibile navigare nell'elenco di Violazioni Personalizzate (se presenti!).
- Con “Nuovo” aggiungeremo una nuova Violazione Personalizzata. Interagendoci si aprirà una pagina dove andrete a inserire le informazioni relative a quell'articolo. Per **confermare l'intervento** basterà interagire con 'Aggiungi' (Nota: Verranno automaticamente inserite le sanzioni accessorie e l'ammontare della sanzione!)

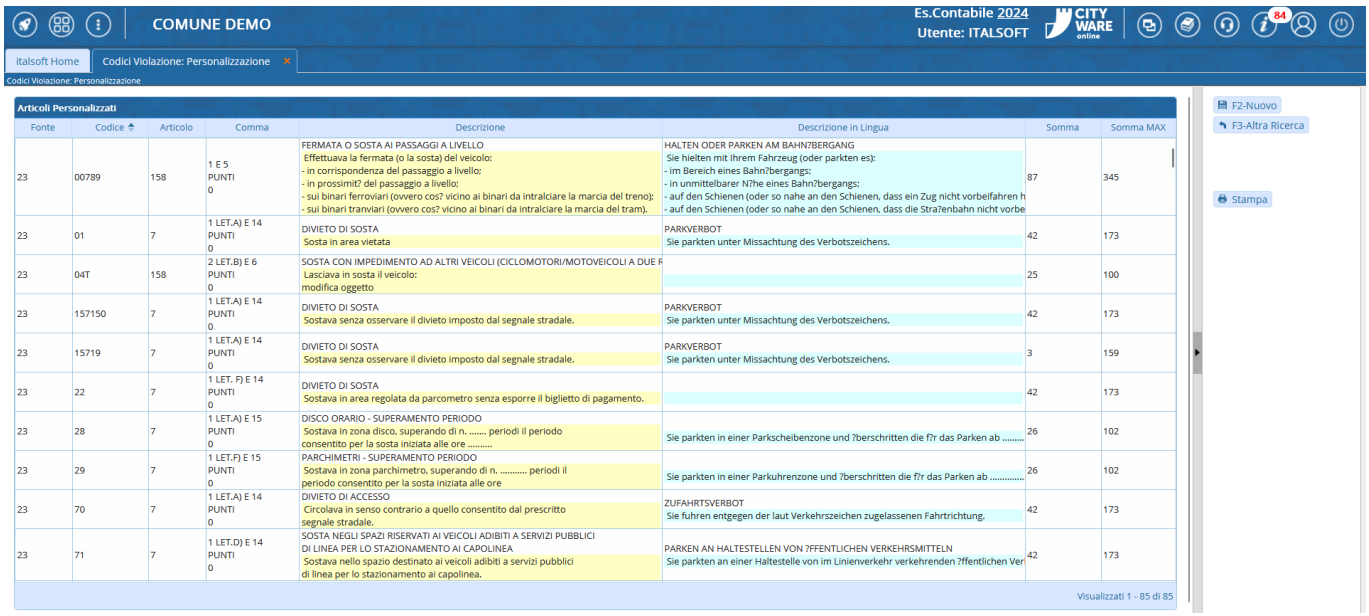

Fonte	Codice	Articolo	Comma	Descrizione	Descrizione in Lingua	Somma	Somma MAX
23	00789	158	1 E 5 PUNTI 0	FERMATA O SOSTA AI PASSAGGI A LIVELLO Effettuava la fermata (o la sosta) del veicolo: - in corrispondenza del passaggio a livello; - in prossimit? del passaggio a livello; - sui binari ferroviari (ovvero cos? vicino ai binari da intralciare la marcia del treno); - sui binari tranviari (ovvero cos? vicino ai binari da intralciare la marcia del tram).	HALTEN ODER PARKEN AM BAHN?BERGANG Sie hielten mit Ihrem Fahrzeug (oder parkten es): - im Bereich eines Bahn?bergangs; - in unmittelbarer N?he eines Bahn?bergangs; - auf den Schienen (oder so nahe an den Schienen, dass ein Zug nicht vorbeifahren h - auf den Schienen (oder so nahe an den Schienen, dass die Stra?enbahn nicht vorbe	87	345
23	01	7	1 LET.A) E 14 PUNTI 0	DIVIETO DI SOSTA Sosta in area vietata	PARKVERBOT Sie parkten unter Missachtung des Verbotszeichens.	42	173
23	04T	158	2 LET.B) E 6 PUNTI 0	SOSTA CON IMPEDIMENTO AD ALTRI VEICOLI (CICLOMOTORI/MOTOVEICOLI A DUE F Lasciava in sosta il veicolo: modifica oggetto		25	100
23	157150	7	1 LET.A) E 14 PUNTI 0	DIVIETO DI SOSTA Sostava senza osservare il divieto imposto dal segnale stradale.	PARKVERBOT Sie parkten unter Missachtung des Verbotszeichens.	42	173
23	15719	7	1 LET.A) E 14 PUNTI 0	DIVIETO DI SOSTA Sostava senza osservare il divieto imposto dal segnale stradale.	PARKVERBOT Sie parkten unter Missachtung des Verbotszeichens.	3	159
23	22	7	1 LET. F) E 14 PUNTI 0	DIVIETO DI SOSTA Sostava in area regolata da parcometro senza esporre il biglietto di pagamento.		42	173
23	28	7	1 LET.A) E 15 PUNTI 0	DISCO ORARIO - SUPERAMENTO PERIODO Sostava in zona disco, superando di n. ..... periodi il periodo consentito per la sosta iniziata alle ore	Sie parkten in einer Parkscheibenzone und ?berschritten die f?r das Parken ab	26	102
23	29	7	1 LET.F) E 15 PUNTI 0	PARCHIMETRI - SUPERAMENTO PERIODO Sostava in zona parchimetro, superando di n. ..... periodi il periodo consentito per la sosta iniziata alle ore	Sie parkten in einer Parkuhrenzone und ?berschritten die f?r das Parken ab	26	102
23	70	7	1 LET.A) E 14 PUNTI 0	DIVIETO DI ACCESSO Circolava in senso contrario a quello consentito dal prescritto segnale stradale.	ZUFAHRTSVERBOT Sie fuhren entgegen der laut Verkehrszeichen zugelassenen Fahrtrichtung.	42	173
23	71	7	1 LET.D) E 14 PUNTI 0	SOSTA NEGLI SPAZI RISERVATI AI VEICOLI ADIBITI A SERVIZI PUBBLICI DI LINEA PER LO STAZIONAMENTO AI CAPOLINEA Sostava nello spazio destinato ai veicoli adibiti a servizi pubblici di linea per lo stazionamento ai capolinea.	PARKEN AN HALTESTELLEN VON ?FFENTLICHEN VERKEHRSMITTELN Sie parkten an einer Haltestelle von im Linienverkehr verkehrenden ?ffentlichen Ver	42	173

Possiamo tornare alla schermata iniziale con il tasto “Altra Ricerca” F3-Altra Ricerca oppure aprire un articolo personalizzato per visualizzarlo, modificarlo o cancellarlo (vedremo queste ultime due funzioni più avanti in Altre Funzioni)

- Con “Nuovo” aggiungeremo una nuova Violazione Personalizzata. Interagendoci si aprirà una pagina dove andrete a inserire le informazioni relative a quell'articolo. Per **confermare l'intervento** basterà interagire con 'Aggiungi' (Nota: Verranno automaticamente inserite le sanzioni accessorie e l'ammontare della sanzione!)
- Con [**Stampa**] potremmo stamparci l'elenco delle leggi personalizzate che sono uscite in risultato della nostra ricerca.

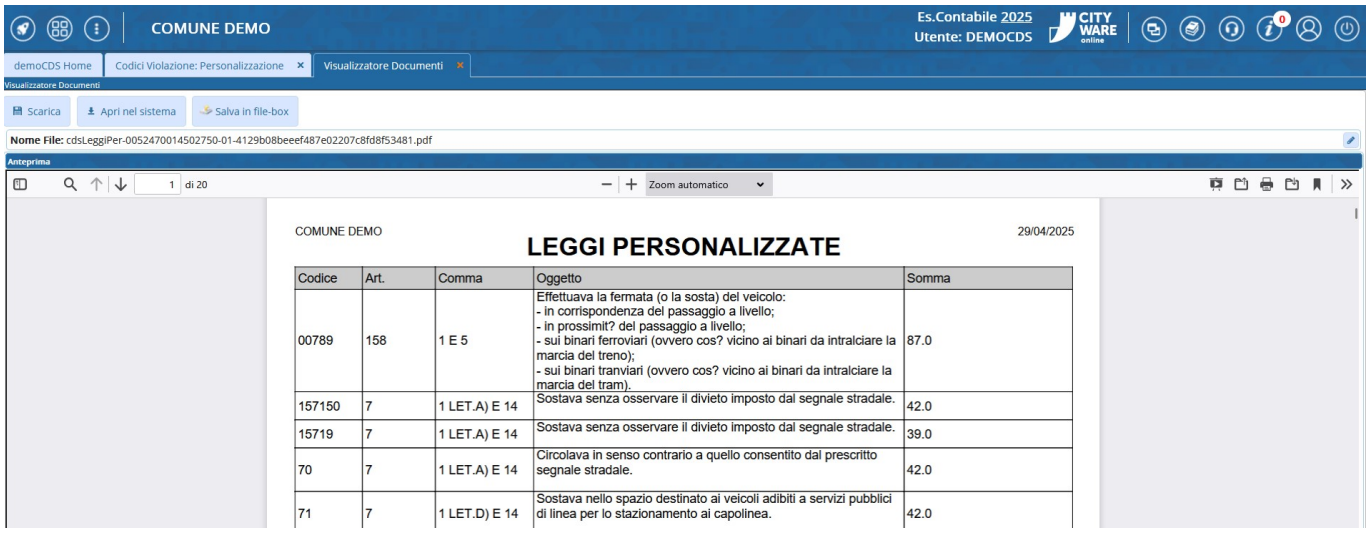

Codice	Art.	Comma	Oggetto	Somma
00789	158	1 E 5	Effettuava la fermata (o la sosta) del veicolo: - in corrispondenza del passaggio a livello; - in prossimit? del passaggio a livello; - sui binari ferroviari (ovvero cos? vicino ai binari da intralciare la marcia del treno); - sui binari tranviari (ovvero cos? vicino ai binari da intralciare la marcia del tram).	87.0
157150	7	1 LET.A) E 14	Sostava senza osservare il divieto imposto dal segnale stradale.	42.0
15719	7	1 LET.A) E 14	Sostava senza osservare il divieto imposto dal segnale stradale.	39.0
70	7	1 LET.A) E 14	Circolava in senso contrario a quello consentito dal prescritto segnale stradale.	42.0
71	7	1 LET.D) E 14	Sostava nello spazio destinato ai veicoli adibiti a servizi pubblici di linea per lo stazionamento ai capolinea.	42.0

```
NOTA: Ricordiamo che anche questo tipo di stampe possono essere
personalizzate!
Andate in fondo alla pagina di questa guida per richiedere assistenza!
```

Come aggiungere un nuovo articolo nel prontuario personalizzato

Codice personale (identificativo interno) -**Articolo** (di riferimento)

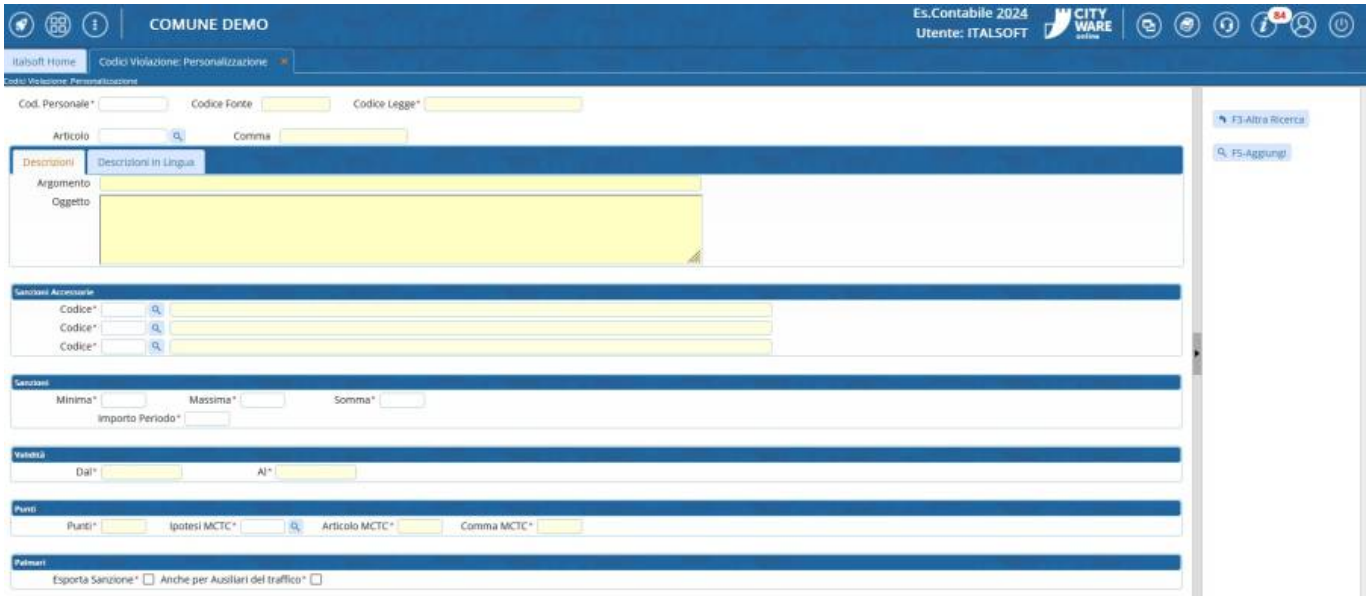

Come modificare un articolo nel prontuario interno

Per salvare le modifiche apportate ad un codice personalizzato già inserito fare [**Aggiorna**]

ALTRE FUNZIONI

COME CANCELLARE UN ARTICOLO DAL PRONTUARIO

Per **cancellare** definitivamente un articolo personalizzato, interagire con 'Cancella' (operazione irreversibile)

COME VISUALIZZARE UN ARTICOLO PERSONALIZZATO SU MOBILE

Per visualizzare ed utilizzare questi articoli anche dall'**APP PALMARE**, occorre attivare i seguenti flag:"*Ausiliari del traffico*" ed "*Estrai Sanzione*" (sono attivati quando compare a destra la spunta bianca su sfondo blu, come da immagine sottostante) e, infine, fare [**Aggiorna**] per salvare.

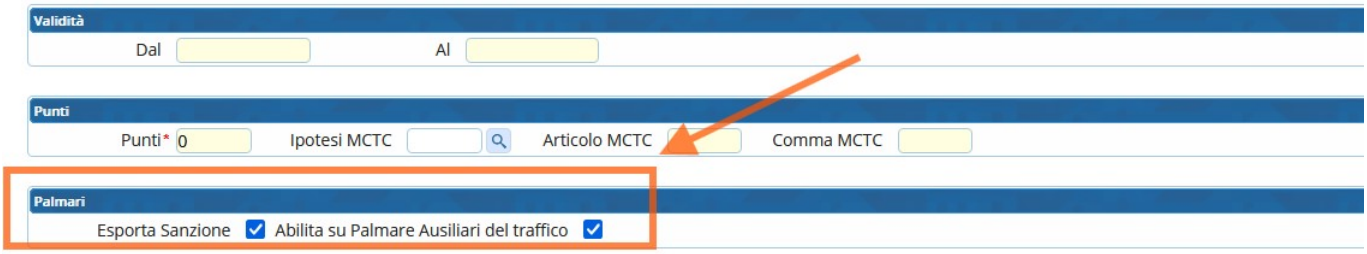

```
Ricordiamo che anche le stampe di sistema sono personalizzabili!
Cliccare sull'icona a sinistra per richiedere maggiori informazioni o per
istruirci su come volete personalizzare la stampa!
```

116 visualizzazioni.

From:
https://wiki.nuvolaitalsoft.it/ - **wiki**

Permanent link:
https://wiki.nuvolaitalsoft.it/doku.php?id=guide:cds:verb_cdspersonalizzato

Last update: **2025/06/11 07:38**