


Patente Punti - Comunicazione Generalità

In caso di articolo che prevede una decurtazione punti, dai **tre puntini** e andando nella sottovoce 'Comunicazione Generalità' di 'Patente Punti' sarà possibile inserire i dati del documento (solitamente si tratta della Patente di Guida) del contravventore

 ► **Codice della Strada** ► **Patente Punti** ► **Comunicazione Generalità**



Dalla panoramica iniziale, è possibile impostare eventuali filtri di ricerca. Per entrare nell'elenco dei verbali sanzionati da un articolo che prevede la decurtazione dei punti sulla patente del Trasgressore/Contravventore, cliccare sul bottone [**Elenca**] presente sulla destra.



I risultati saranno organizzati in una tabella. Per aprire il dettaglio di una riga cliccare due volte

Sarà possibile filtrare ulteriormente i risultati attraverso i filtri posti sotto l'intestazione

COMUNE DEMO														
Es.Contabile 2025 Utente: DEMOCDS														
demoCDS Home Generalità Contravventore														
Elenco														
N° Verb.	Anno	Data Invio	N.Tx	Stato TX	Nominativo	Art.	Comma	Punti	Notifica	Termini Dati Conducente	Sott.	Data Comunic. Dati Conduc.	Comunicazione	Data Comunic.
16	2025	02/04/2025	0		ANGELONI TANIA	188	1 E 4	2	02/01/2025	03/03/2025	<input type="checkbox"/>			
15	2025		0			193	1 E 2	5			<input type="checkbox"/>			
14	2025	01/04/2025	0		MARIO MAZZA	188	1 E 4	2	01/01/2025	02/03/2025	<input checked="" type="checkbox"/>	01/01/2025	AVVENUTA	
13	2025		0			193	1 E 2	5			<input type="checkbox"/>			
12	2025		0		MARIO MAZZA	188	2 E 4	2			<input checked="" type="checkbox"/>	01/01/2025	AVVENUTA	
11	2025		0			193	1 E 2	5			<input type="checkbox"/>			
10	2025		0			193	1 E 2	5			<input type="checkbox"/>			

La scheda che si presenterà a video conterrà un breve riepilogo del verbale.

Inserire la data della comunicazione dei dati della patente nell'apposito campo di input. Nel caso la comunicazione sia stata sottoscritta, spuntare il box Sottoscritto di fianco alla data. Scrivere infine i dati del documento di guida negli spazi sottostanti (completi di tipo di documento, numero, categoria, data di rilascio ed il nome dell'ente che ha rilasciato il documento).

Per salvare eventuali interventi, fare click sul bottone 'Registra', presente sull'elenco di comandi a destra dello schermo.

COMUNE DEMO		CITY WARE online									
demoCDS Home Generalità Contravventore		F3-Altra Ricerca F9-Torna Elenco Vai a >> Registra Storno Vuota Punti Stampa									
Verbale N° 14 2025 C Preavviso - Verbale - Contestazione NOTIFICATO											
Infr. 01/01/2025 Ora 12:00 Luogo CORSO MATTEOTTI Preav. 0 Cont. 0											
Vigile/i VINCI SGRASSI Agente di P.L. Veicolo AUTO Targa A22222											
Contravventore		Proprietario									
Tipo 1 MARIO VERDI		Tipo 2 GIULIA VERDI									
Nato a ANCONA AN il 22/12/1998 S M		Nato a MONTEGRANARO il 22/04/1982 S.									
Resid MONTEGRANARO		Resid MONTEGRANARO									
Cap 63812 Prov FM Naz		Cap 63812 Prov FM Naz I									
Via/n° VIA COMO		Via/n° VIA COMO									
C. Fisc. VRDMRA98T22A271M		C. Fisc.									
Notif. S 01/01/2025 Esigibilita 02/03/2025 Conc. N Data Stampa											
Nominativo di Assegnazione Punti											
Data Comun. 01/01/2025 AVVENUTA <input checked="" type="checkbox"/> Sottoscritto											
Nominativo MARIO VERDI											
Cognome VERDI Nome MARIO											
Nato a ANCONA		Indirizzo VIA COMO									
Prov. AN Naz		Comune MONTEGRANARO									
Data 22/12/1998 Sesso M		Cap 63812 Prov FM Naz									
Codice Fis. VRDMRA98T22A271M											
Documento N° Cat Ril Da											
Note											
Scatola Busta File											
Ipotesi MCTC		Punti Totale Punti 2									
<table border="1"> <thead> <tr> <th>Articolo</th> <th>Comma</th> <th>Punti</th> <th>Ipotesi Violazione MCTC</th> </tr> </thead> <tbody> <tr> <td>188</td> <td>1 E 4</td> <td>2</td> <td>188 4 1N</td> </tr> </tbody> </table>		Articolo	Comma	Punti	Ipotesi Violazione MCTC	188	1 E 4	2	188 4 1N	<p>BLOCCA R richiesta generalita punti</p> <p>BLOCCA 126 bis</p> <p>BLOCCA Invio Punti</p>	
Articolo	Comma	Punti	Ipotesi Violazione MCTC								
188	1 E 4	2	188 4 1N								
Sottoscrizione della Comunicazione											
SOTTOSCRITTA											

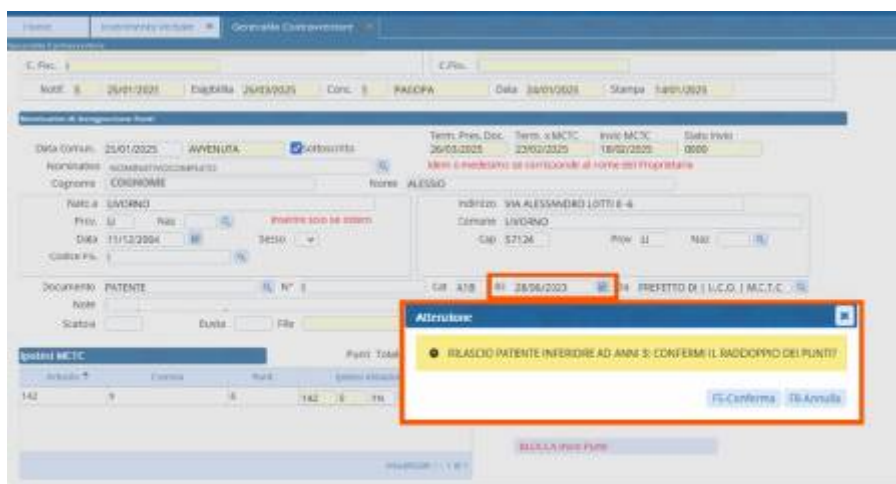
Per agevolare l'inserimento di dati e Se il contravventore corrisponde al proprietario, sarà possibile riportare i dati inseriti del proprietario al contravventore scrivendo IDEM all'interno del campo compilabile del nominativo.

DOMANDE FREQUENTI

Come raddoppiare i punti in caso di NEOPATENTATO?

La procedura per il raddoppio dei punti da decurtare, nel caso il contravventore sia neopatentato, è la seguente:

- **PASSO 1** Andare nella voce di menù "Patente Punti" > 'Comunicazioni Generalità' e ricercando il verbale (OPPURE da dentro la scheda del verbale [**Vai a » Dati Comunicazione Punti**])
- **PASSO 2** Durante o dopo l'inserimento della 'Data Rilascio' della patente fare INVIO con la tastiera. Apparirà una schermata che ci chiederà se vogliamo procedere con il raddoppio dei punti. Possiamo confermare il raddoppio dei punti con il comando [**Conferma**]



- **PASSO 3** Infine, salvare sempre l'intervento con [**Registra**] !

NOTA IMPORTANTE: Se è prevista una sanzione accessoria che prevede la sospensione, il limite massimo di 15 punti NON viene considerato!

Come bloccare/sbloccare un verbale per l'invio dei punti?

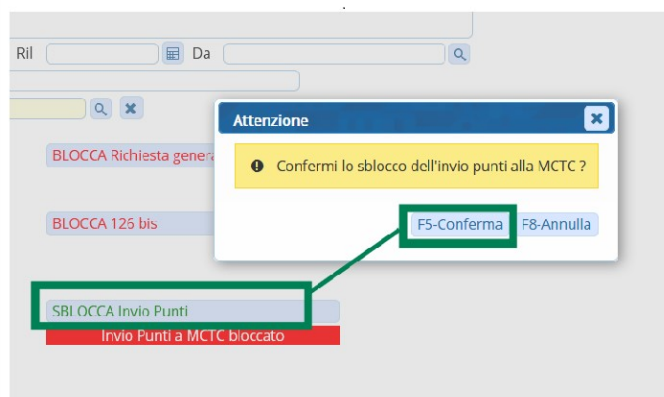
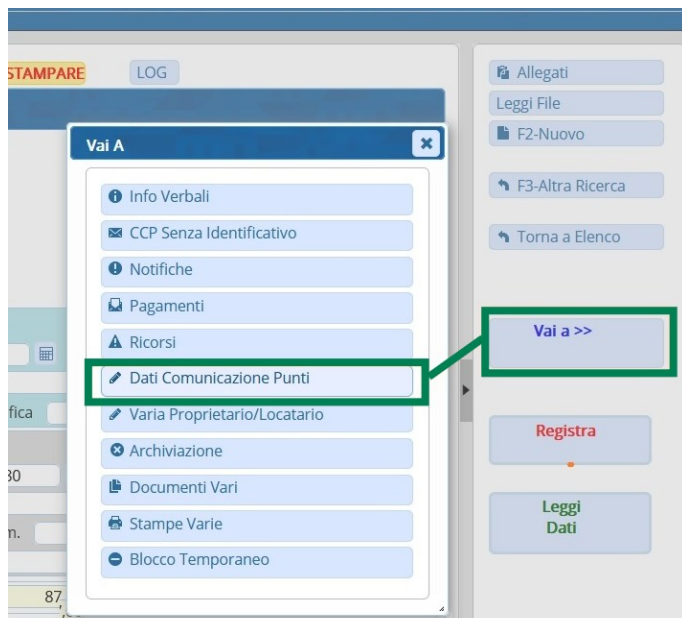
- Per **BLOCCARE** un verbale per non far decurtare i punti bisognerà aprire la sua scheda e andare nella

sezione [**Vai a »**] [**Dati Comunicazioni Punti**]. Una volta qui interagire con il comando [**“BLOCCA Invio Punti”**]. Infine, confermare la scelta e poi salvare l'intervento con [**Registra**], presente sulla destra.



- Per **SBLOCCARE** un verbale che vogliamo ripristinare per l'invio dei punti alla MCTC:

Dopo aver aperto la sua scheda, andare nella sezione [**Vai a »**] [**Dati Comunicazioni Punti**] ed interagire con il comando [**“SBLOCCA Invio Punti”**] scritto in verde. Infine, confermare la scelta e poi salvare l'intervento con [**Registra**], presente sulla destra per ripristinarlo.



156 visualizzazioni.

From:

<https://wiki.nuvolaitalsoft.it/> - **wiki**

Permanent link:

https://wiki.nuvolaitalsoft.it/doku.php?id=guide:cds:verb_compunti

Last update: **2025/09/16 09:19**

