


Patente Punti - Comunicazione Generalità

In caso di articolo che prevede una decurtazione punti, dai **tre puntini** e andando nella sottovoce 'Comunicazione Generalità' di 'Patente Punti' sarà possibile inserire i dati del documento (solitamente si tratta della Patente di Guida) del contravventore

 ► **Codice della Strada** ► **Patente Punti** ► **Comunicazione Generalità**



Dalla panoramica iniziale, è possibile impostare eventuali filtri di ricerca. Per entrare nell'elenco dei verbali sanzionati da un articolo che prevede la decurtazione dei punti sulla patente del Trasgressore/Contravventore, cliccare sul bottone [**Elenca**] presente sulla destra.



I risultati saranno organizzati in una tabella. Per aprire il dettaglio di una riga cliccare due volte

Sarà possibile filtrare ulteriormente i risultati attraverso i filtri posti sotto l'intestazione

COMUNE DEMO

demoCDS Home

Generalità Contravventore

Es. Contabile 2025

Utente: DEMOCDS

CITY WARE

online

Elenco

N° Verb.	Anno	Data Inq.	N. Tx	Stato TX	Nominativo	Art.	Comma	Punti	Notifica	Termini Dati Conducente	Sott.	Data Comunic. Dati Conduc.	Comunicazione	Data Quistanza	Data Comunic.
16	2025	02/04/2025	0		ANGELONI TANIA	188	1 E 4	2	02/01/2025	03/03/2025	<input type="checkbox"/>				
15	2025		0			193	1 E 2	5			<input type="checkbox"/>				
14	2025	01/04/2025	0		MARIO MAZZA	188	1 E 4	2	01/01/2025	02/03/2025	<input checked="" type="checkbox"/>	01/01/2025	AVVENUTA		
13	2025		0			193	1 E 2	5			<input type="checkbox"/>				
12	2025		0		MARIO MAZZA	188	2 E 4	2			<input checked="" type="checkbox"/>	01/01/2025	AVVENUTA		
11	2025		0			193	1 E 2	5			<input type="checkbox"/>				
10	2025		0			193	1 E 2	5			<input type="checkbox"/>				

F3-Altra Ricerca

Stampa

La scheda che si presenterà a video conterrà un breve riepilogo del verbale.

Inserire la data della comunicazione dei dati della patente nell'apposito campo di input. Nel caso la comunicazione sia stata sottoscritta, spuntare il box Sottoscritto di fianco alla data. Scrivere infine i dati del documento di guida negli spazi sottostanti (completi di tipo di documento, numero, categoria, data di rilascio ed il nome dell'ente che ha rilasciato il documento).

Per salvare eventuali interventi, fare click sul bottone 'Registra', presente sull'elenco di comandi a destra dello schermo.

COMUNE DEMO															Es. Contabile 2025 Utente: DEMOCDS			CITY WARE online		
demoCDS Home Generalità Contravventore																				
Verbale N° 14 2025 C Preavviso - Verbale - Contestazione NOTIFICATO																				
Infr. 01/01/2025 Ora 12:00 Luogo CORSO MATTEOTTI Preav. 0 Cont. 0																				
Vigile/i VINCI SGRASSI Agente di P.L. Veicolo AUTO Targa A22222																				
Contravventore																				
Tipo 1 MARIO VERDI																				
Nato a ANCONA AN il 22/12/1998 S M																				
Resid MONTEGRANARO																				
Cap 63812 Prov FM Naz																				
Via/n° VIA COMO																				
C. Fisc. VRDMRA98T22A271M																				
Notif. 5 01/01/2025 Esigibilità 02/03/2025 Conc. N Data Stampa																				
Proprietario																				
Tipo 2 GIULIA VERDI																				
Nato a MONTEGRANARO il 22/04/1982 S.																				
Resid MONTEGRANARO																				
Cap 63812 Prov FM Naz																				
Via/n° VIA COMO																				
C. Fisc.																				
Nominativo di Assegnazione Punti																				
Data Comun. 01/01/2025 AVVENUTA Sottoscritto Term. Pres. Doc. 02/03/2025 Term. x MCTC 01/04/2025 Invio MCTC Stato Invio																				
Nominativo MARIO VERDI Idem o medesimo se corrisponde al nome del Proprietario																				
Cognome VERDI Nome MARIO																				
Nato a ANCONA Prov. AN Naz Inserire solo se estero																				
Data 22/12/1998 Sesso M																				
Codice Fis. VRDMRA98T22A271M																				
Documento N° Cat Ril Da																				
Note																				
Scatola Busta File																				
Ipotesi MCTC Punti Totale Punti 2																				
Articolo 188 Comma 1 E 4 Punti 2 Ipotesi Violazione MCTC 188 4 1N																				
BLOCCA R chiesta generalità punti																				
BLOCCA 126 bis																				
BLOCCA Irvio Punti																				
Sottoscrizione della Comunicazione																				
SOTTOSCRITTA																				

Per agevolare l'inserimento di dati e Se il contravventore corrisponde al proprietario, sarà possibile riportare i dati inseriti del proprietario al contravventore scrivendo IDEM all'interno del campo compilabile del nominativo.

DOMANDE FREQUENTI

Come raddoppiare i punti in caso di NEOPATENTATO?

La procedura per il raddoppio dei punti da decurtare, nel caso il contravventore sia neopatentato, è la seguente:

- **PASSO 1** Andare nella voce di menù "Patente Punti" > 'Comunicazioni Generalità' e ricercando il verbale (OPPURE da dentro la scheda del verbale [**Vai a » Dati Comunicazione Punti**])
- **PASSO 2** Durante o dopo l'inserimento della 'Data Rilascio' della patente fare INVIO con la tastiera. Apparirà una schermata che ci chiederà se vogliamo procedere con il raddoppio dei punti.

Possiamo confermare l'intervento con il comando [**Conferma**] e così verranno raddoppiati i punti.

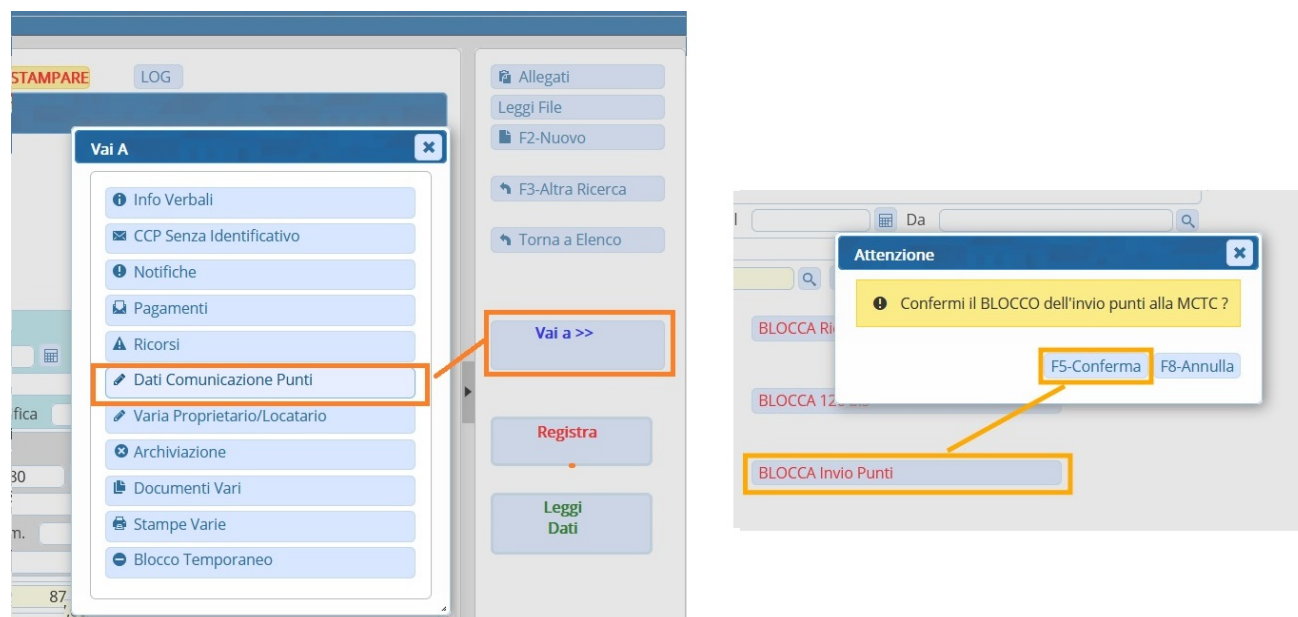
- **PASSO 3** Infine, salvare sempre l'intervento con [**Registra**] !

The screenshot shows the 'Generalità Contravventore' form. The 'Ril' field is highlighted with a red box, showing the date '28/06/2023'. A yellow dialog box with a red border and the title 'Attenzione' is overlaid on the form. The dialog contains the text: 'RILASCIO PATENTE INFERIORE AD ANNI 3: CONFERMI IL RADDOPPIO DEI PUNTI?'. Below the text are two buttons: 'F5-Conferma' and 'F8-Annulla'.

Come bloccare un verbale per l'invio dei punti?

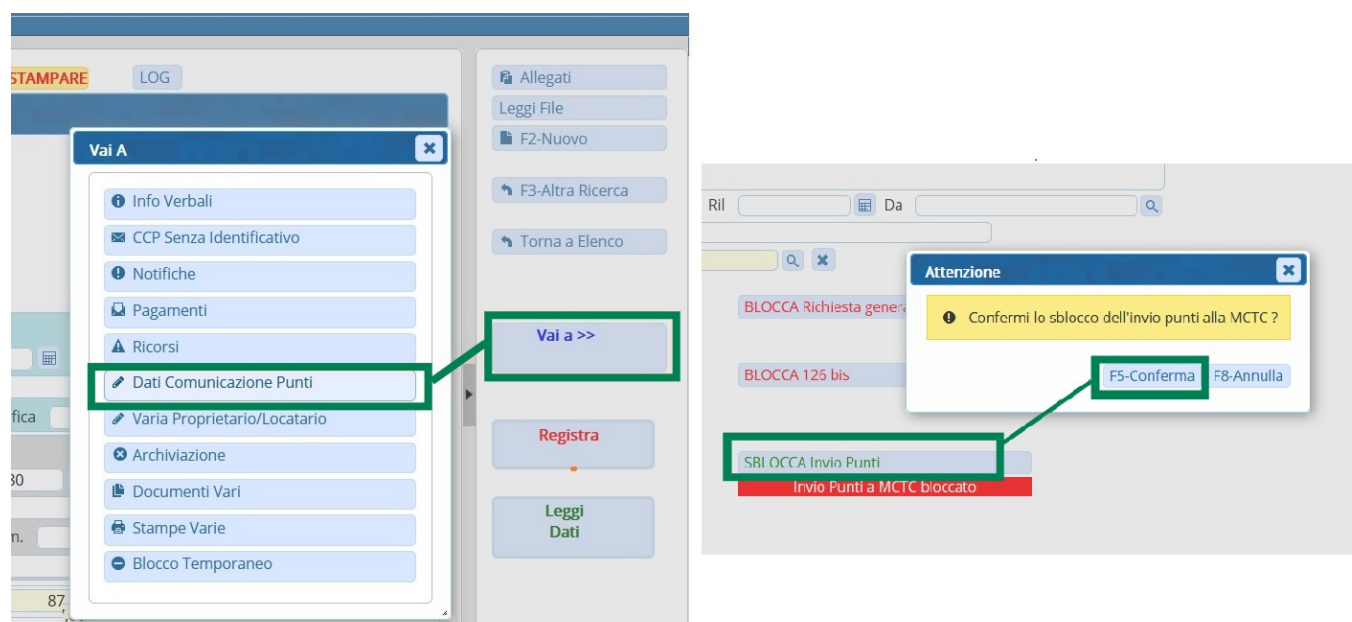
Aprire la scheda del verbale che vogliamo bloccare per la decurtazione dei punti, andare nella sezione

[**Vai a »**] [**Dati Comunicazioni Punti**] ed interagire con il comando [**"BLOCCA Invio Punti"**]. Infine, confermare la scelta e poi salvare l'intervento con [**Registra**], presente sulla destra.



Come sbloccare un verbale per l'invio dei punti?

Aprire la scheda del verbale che vogliamo **sbloccare** e una volta qui andare nella sezione [**Vai a »**] [**Dati Comunicazioni Punti**] ed interagire con il comando [**"SBLOCCA Invio Punti"**] scritto in verde. Infine, confermare la scelta e poi salvare l'intervento con [**Registra**], presente sulla destra.



166 visualizzazioni.

From:

<https://wiki.nuvolaitalsoft.it/> - **wiki**

Permanent link:

https://wiki.nuvolaitalsoft.it/doku.php?id=guide:cds:verb_compunti&rev=1752588110

Last update: **2025/07/15 14:01**

