


# Patente Punti - Comunicazione Generalità

In caso di articolo che prevede una decurtazione punti, dai **tre puntini** e andando nella sottovoce 'Comunicazione Generalità' di 'Patente Punti' sarà possibile inserire i dati del documento (solitamente si tratta della Patente di Guida) del contravventore

 ► **Codice della Strada** ► **Patente Punti** ► **Comunicazione Generalità**






Dalla panoramica iniziale, è possibile impostare eventuali filtri di ricerca. Per entrare nell'elenco dei verbali sanzionati da un articolo che prevede la decurtazione dei punti sulla patente del Trasgressore/Contravventore, cliccare sul bottone [**Elenca**] presente sulla destra.



I risultati saranno organizzati in una tabella. Per aprire il dettaglio di una riga cliccare due volte

Sarà possibile filtrare ulteriormente i risultati attraverso i filtri posti sotto l'intestazione




COMUNE DEMO







demoCDS Home

Generalità Contravventore

Es. Contabile 2025

Utente: DEMOCDS

CITYWAREonline



Elenco

N° Verb.	Anno	Data Inq.	N.Tx	Stato Tx	Nominativo	Art.	Comma	Punti	Notifica	Termini Dati Conducente	Sott.	Data Comunic. Dati Conduc.	Comunicazione	Data Quersanta	Data Comunic.
16	2025	02/04/2025	0		ANGELONI TANIA	188	1 E 4	2	02/01/2025	03/03/2025	<input type="checkbox"/>				
15	2025		0			193	1 E 2	5			<input type="checkbox"/>				
14	2025	01/04/2025	0		MARIO MAZZA	188	1 E 4	2	01/01/2025	02/03/2025	<input checked="" type="checkbox"/>	01/01/2025	AVVENUTA		
13	2025		0			193	1 E 2	5			<input type="checkbox"/>				
12	2025		0		MARIO MAZZA	188	2 E 4	2			<input checked="" type="checkbox"/>	01/01/2025	AVVENUTA		
11	2025		0			193	1 E 2	5			<input type="checkbox"/>				
10	2025		0			193	1 E 2	5			<input type="checkbox"/>				

F3-Altra Ricerca

Stampa

La scheda che si presenterà a video conterrà un breve riepilogo del verbale.

Inserire la data della comunicazione dei dati della patente nell'apposito campo di input. Nel caso la comunicazione sia stata sottoscritta, spuntare il box Sottoscritto di fianco alla data. Scrivere infine i dati del documento di guida negli spazi sottostanti (completi di tipo di documento, numero, categoria, data di rilascio ed il nome dell'ente che ha rilasciato il documento).

Per salvare eventuali interventi, fare click sul bottone 'Registra', presente sull'elenco di comandi a destra dello schermo.

COMUNE DEMO

Es. Contabile 2025  
Utente: DEMOCDS

CITY WARE online

demoCDS Home

Generalità Contravventore

Verbale N° 14

2025

C

Preavviso - Verbale - Contestazione

NOTIFICATO

Infr. 01/01/2025

Ora 12:00

Luogo CORSO MATTEOTTI

Preav. 0

Cont. 0

Vigile/i VINCI SGRASSI

Agente di P.L.

Veicolo AUTO

Targa A22222

Contravventore

Tipo 1

MARIO VERDI

Nato a ANCONA

AN

il 22/12/1998

S

M

Resid MONTEGRANARO

Cap 63812

Prov FM

Naz

Via/n° VIA COMO

C. Fisc. VRDMRA98T22A271M

Proprietario

Tipo 2

GIULIA VERDI

Nato a MONTEGRANARO

il 22/04/1982

S.

Resid MONTEGRANARO

Cap 63812

Prov FM

Naz

Via/n° VIA COMO

C. Fisc.

Notif. 5

01/01/2025

Esigibilità 02/03/2025

Conc. N

Data

Stampa

Nominativo di Assegnazione Punti

Data Comun. 01/01/2025

AVVENUTA

☒ Sottoscritto

Term. Pres. Doc. 02/03/2025

Term. x MCTC 01/04/2025

Invio MCTC

Stato Invio

Nominativo MARIO VERDI

Cognome VERDI

Nome MARIO

Nato a ANCONA

Prov. AN

Naz

Data 22/12/1998

Sesso M

Codice Fis. VRDMRA98T22A271M

Indirizzo VIA COMO

Comune MONTEGRANARO

Cap 63812

Prov FM

Naz

Documento

N°

Cat

Ril

Da

Note

Scatola

Busta

File

Ipotesi MCTC

Punti Totale Punti 2

Articolo 188

Comma 1 E 4

Punti 2

Ipotesi Violazione MCTC 188

4

1N

BLOCCA R chiesta generalità punti

BLOCCA 126 bis

BLOCCA Invio Punti

Sottoscrizione della Comunicazione

SOTTOSCRITTA

F3-Altra Ricerca

F9-Torna Elenco

Vai a >>

Registra

Storno

Vuota Punti

Stampa

Per agevolare l'inserimento di dati e Se il contravventore corrisponde al proprietario, sarà possibile riportare i dati inseriti del proprietario al contravventore scrivendo IDEM all'interno del campo compilabile del nominativo.

# DOMANDE FREQUENTI

## Come raddoppiare i punti in caso di NEOPATENTATO?

La procedura per il raddoppio dei punti da decurtare, nel caso il contravventore sia neopatentato, è la seguente:

- **PASSO 1** Andare nella voce di menù "Patente Punti" > 'Comunicazioni Generalità' e ricercando il verbale (OPPURE da dentro la scheda del verbale [**Vai a » Dati Comunicazione Punti**])
- **PASSO 2** Durante o dopo l'inserimento della 'Data Rilascio' della patente fare INVIO con la tastiera. Apparirà una schermata che ci chiederà se vogliamo procedere con il raddoppio dei punti. Possiamo confermare il raddoppio dei punti con il comando [**Conferma**]

The screenshot shows a software interface for managing driving license points. A red box highlights a warning dialog box that appears after entering the 'Data Rilascio' (28/04/2023). The dialog asks: "RILASCIO PATENTE INFERIORE AD ANNI 5: CONFERMI IL RADDOPPIO DEI PUNTI?". Below the dialog, the 'Punti MTC' table is visible, showing a total of 142 points.

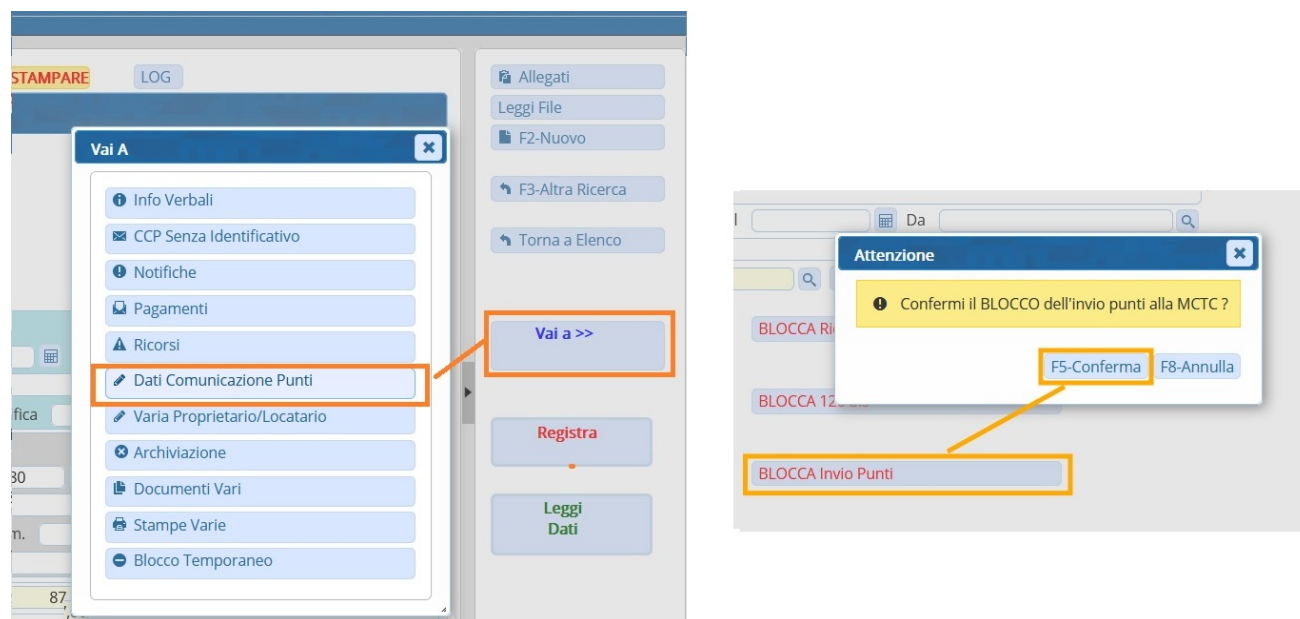
- **PASSO 3** Infine, salvare sempre l'intervento con [**Registra**] !

**NOTA IMPORTANTE:** Se è prevista una sanzione accessoria che prevede la sospensione, il limite massimo di 15 punti NON viene considerato!

## Come bloccare/sbloccare un verbale per l'invio dei punti?

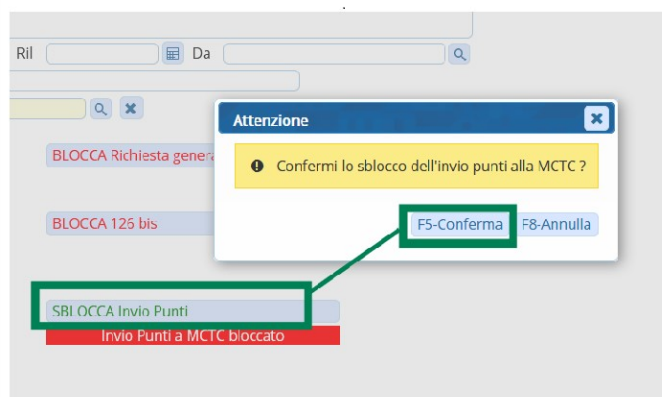
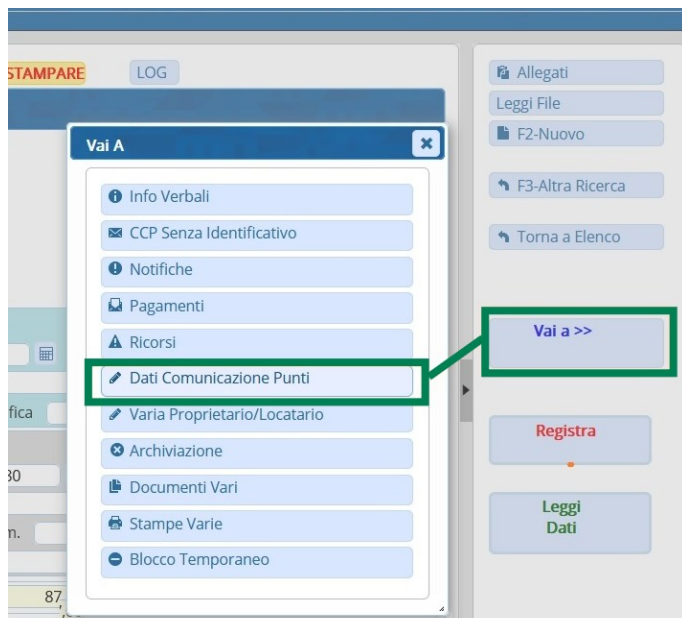
- Per **BLOCCARE** un verbale per non far decurtare i punti bisognerà aprire la sua scheda e andare nella

sezione [**Vai a »**] [**Dati Comunicazioni Punti**]. Una volta qui interagire con il comando [**“BLOCCA Invio Punti”**]. Infine, confermare la scelta e poi salvare l'intervento con [**Registra**], presente sulla destra.



## Come sbloccare un verbale per l'invio dei punti?

Aprire la scheda del verbale che vogliamo **SBLOCCARE** e una volta qui andare nella sezione [**Vai a »**] [**Dati Comunicazioni Punti**] ed interagire con il comando [**“SBLOCCA Invio Punti”**] scritto in verde. Infine, confermare la scelta e poi salvare l'intervento con [**Registra**], presente sulla destra per ripristinarlo.



166 visualizzazioni.

From:  
<https://wiki.nuvolaitalsoft.it/> - **wiki**

Permanent link:  
[https://wiki.nuvolaitalsoft.it/doku.php?id=guide:cds:verb\\_compunti&rev=1758014278](https://wiki.nuvolaitalsoft.it/doku.php?id=guide:cds:verb_compunti&rev=1758014278)

Last update: **2025/09/16 09:17**

