Preavvisi e Verbali | Richiesta del Locatario

INTRODUZIONE

In questa sezione possiamo effettuare una richiesta dei dati di uno o più Locatario/Locatari

---

Attraverso i **tre puntini**, si può arrivare in questa sezione del programma in due modi

```
PER I PREAVVISI
```

Seguire il percorso:

▶ **Codice della Strada** ▶ **Preavvisi** ▶ **Richiesta Locatari**

```
PER I VERBALI
```

Seguire il percorso:

▶ **Codice della Strada** ▶ **Verbali** ▶ **Richiedi Locatari**

```
DA QUI IN AVANTI IL PROCEDIMENTO E' LO STESSO
```

Seguendo uno dei due percorsi di menù sopraindicati, verremo rimandati allo stesso punto di partenza. La parte più in alto funge da **Maschera di Ricerca** dove possiamo impostare dei filtri per scremare il risultato.

Per avviare la ricerca fare click su [**Avvia Selezione**]

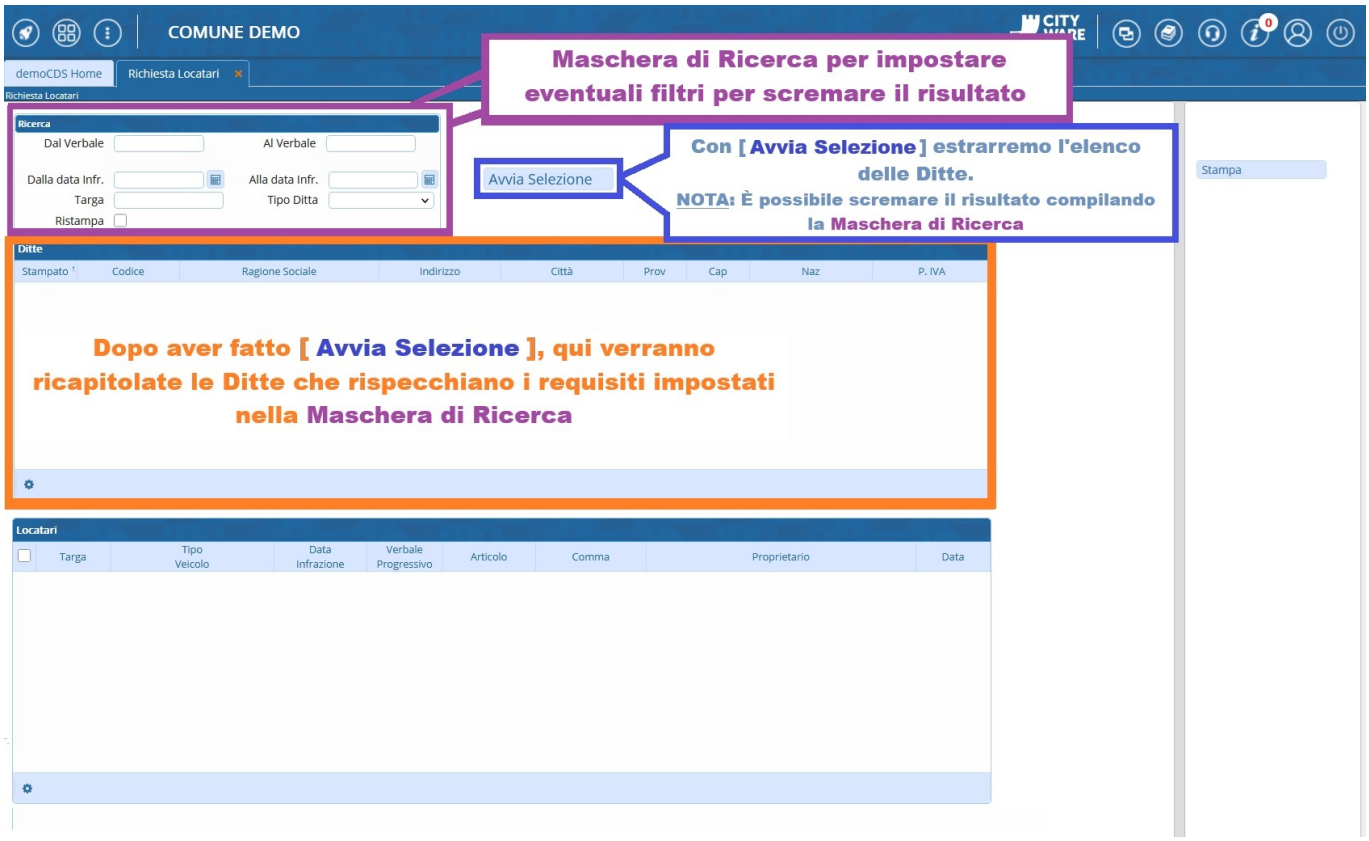

RICERCA E SELEZIONE

Possiamo utilizzare i campi nel riquadro della Maschera per impostare dei parametri di ricerca (Ad esempio, possiamo ricercare per un numero di targa o per la tipologia di una ditta).

- **Se dobbiamo ricreare una stampa** bisogna forzare la selezione attivando il Flag 'Ristampa', altrimenti non potremmo ristampare la lettera di richiesta dati del locatario. **NOTA**: La presenza della spunta bianca su sfondo blu, indica che il flag è stato acceso.

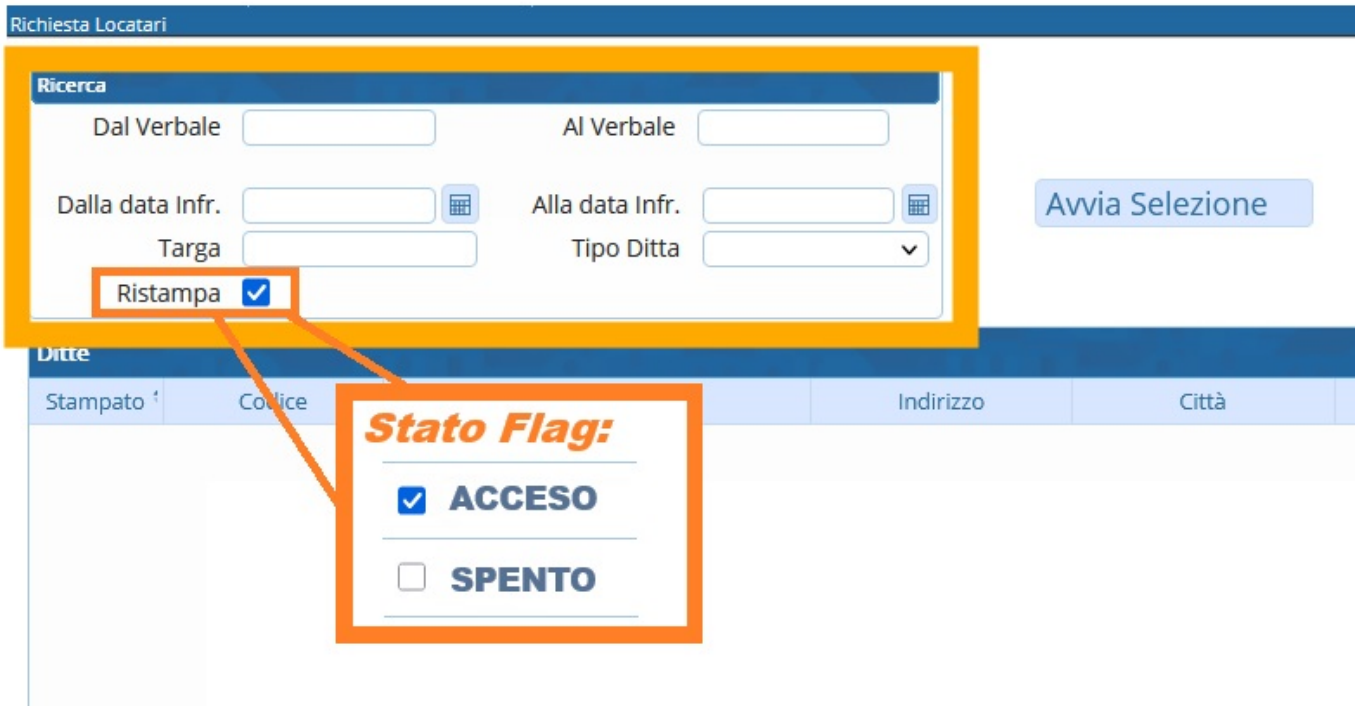

Con o senza filtri, per procedere con l'estrazione dell'elenco delle ditte disponibili interagire con il pulsante [**Avvia Selezione**].

Nella tabella del risultato'Ditte', sotto la maschera di Ricerca, saranno presenti le ditta di noleggio che possiedono il veicolo.

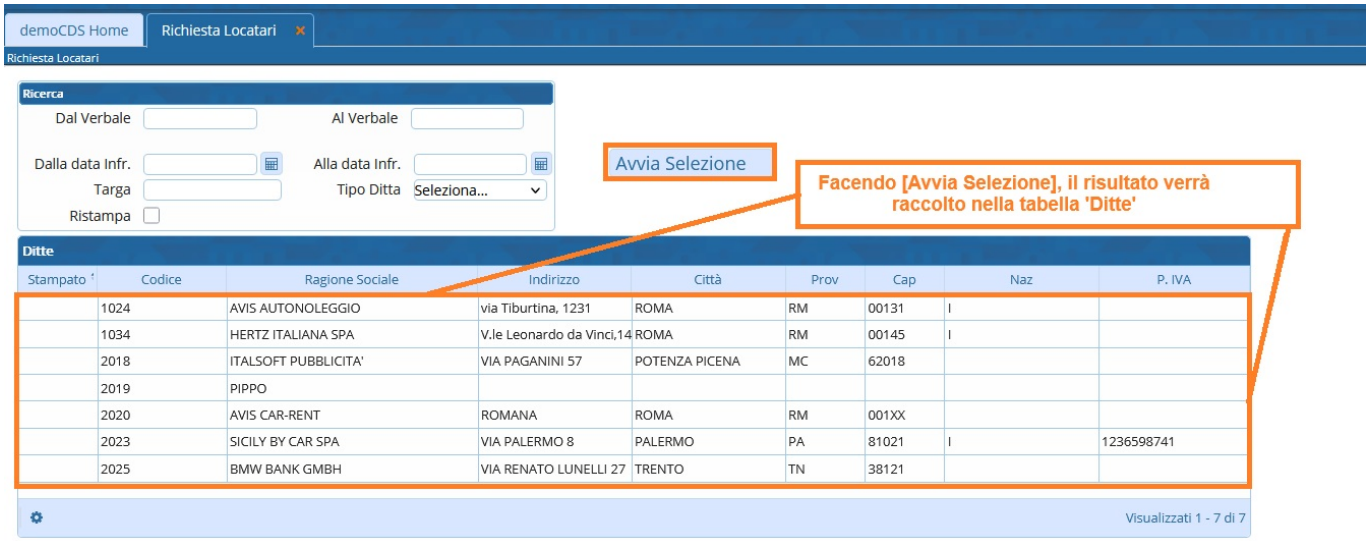

STAMPA

Per effettuare una richiesta dei dati di uno o più Locatario/Locatari, spuntare le caselle per selezionarle e fare [STAMPA]. L'anteprima della stampa di sistema verrà visualizzata nel tab “Visualizzatore Documenti” che potremmo evetualmente salvarci per mandarli esternamente al

programma.

Facendo poi click sull’azienda, comparirà nel riquadro sottostante, nominato Locatari, i locatari del veicolo.

Info & Utilità

NESSUN RECORD TROVATO

Se avviando la selezione con il tasto omonimo, e al posto del risultato delle Ditte, ci compare a schermo il messaggio “**Nessun Record Trovato**”, vuol dire che non sono stati trovati veicoli intestati a delle aziende/ditte a cui bisogna mandare la lettera di richiesta dell'identità del Locatario.

```
Serve aiuto? Clicca sull'icona a
sinistra per sapere come contattarci!
```

---

132 visualizzazioni.

From:
https://wiki.nuvolaitalsoft.it/ - **wiki**

Permanent link:
https://wiki.nuvolaitalsoft.it/doku.php?id=guide:cds:verb_locatario

Last update: **2025/12/03 16:40**