
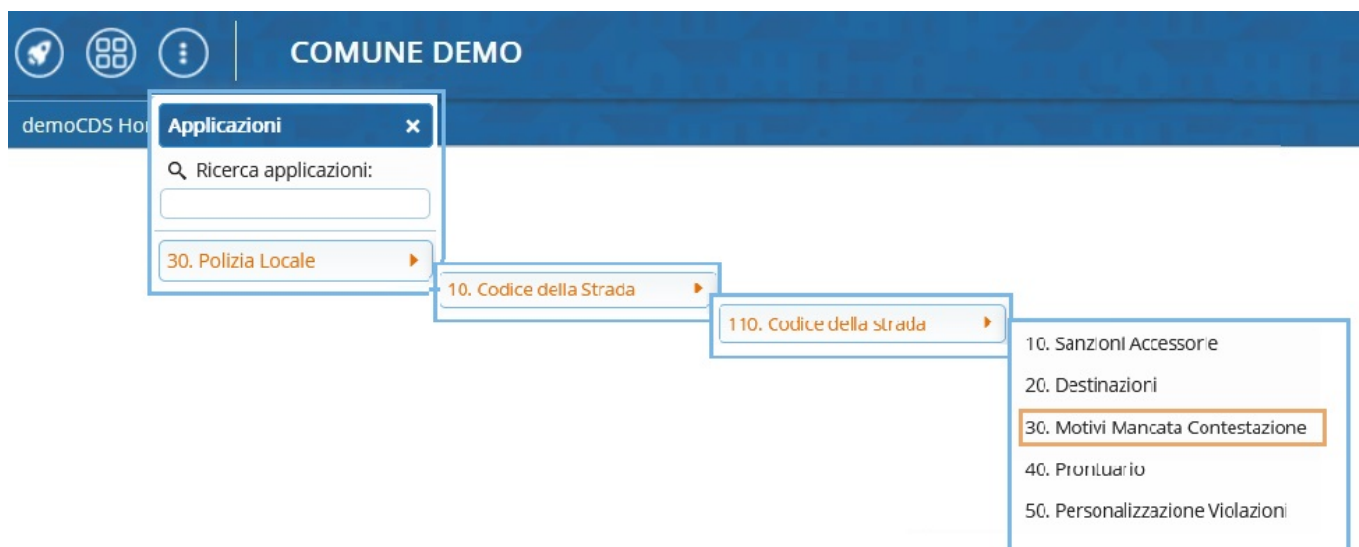


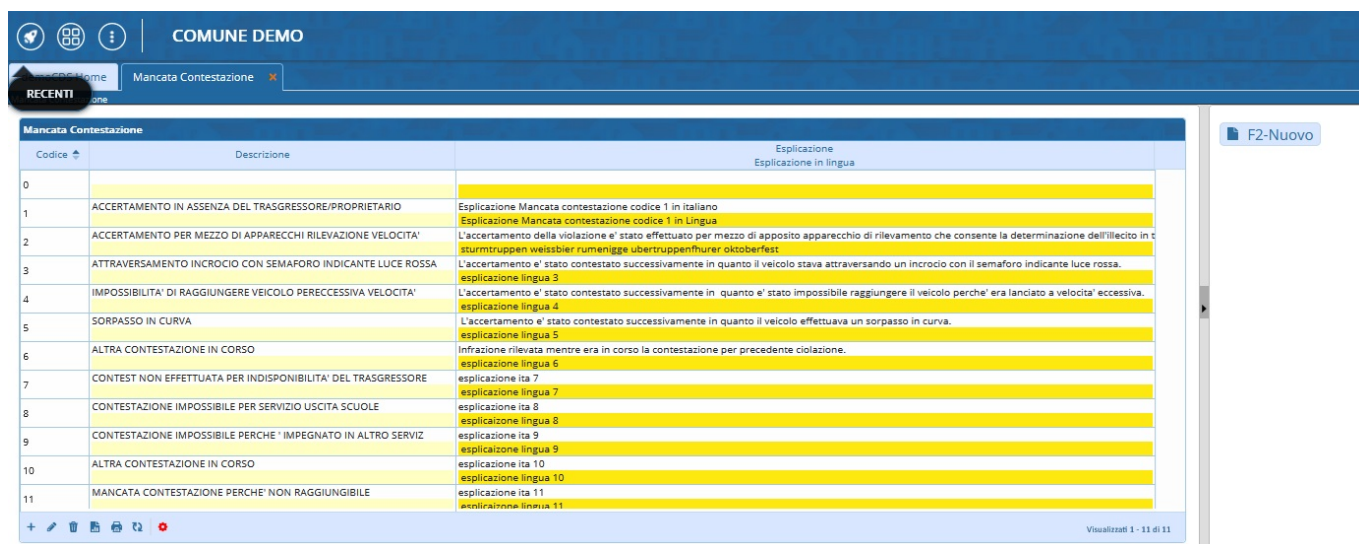
Motivi Mancata Contestazione

Dai [tre puntini](#) seguire il seguente percorso:

 ► [Codice della Strada](#) ► Codice della strada ► Motivi Mancata Contestazione



Andando in questa sezione del programma visualizzeremo l'elenco delle Mancate Contestazioni per cui la violazione dell'articolo non è potuta essere contestata immediatamente. Li troverete elencate in una tabella, ordinate per codice in ordine numerico crescente.



Codice	Descrizione	Esposizione Esposizione in lingua
0		
1	ACCERTAMENTO IN ASSENZA DEL TRASGRESSORE/PROPRIETARIO	Esposizione Mancata contestazione codice 1 in italiano
2	ACCERTAMENTO PER MEZZO DI APPARECCHI RILEVAZIONE VELOCITA'	Esposizione Mancata contestazione codice 1 in lingua
3	ATTRAVERSAMENTO INCROCIO CON SEMAFORO INDICANTE LUCE ROSSA	L'accertamento della violazione e' stato effettuato per mezzo di apposito apparecchio di rilevamento che consente la determinazione dell'illecito in t sturmtruppen weissbier rumenigge uberruppenflurer oktoberfest
4	IMPOSSIBILITA' DI RAGGIUNGERE VEICOLO PERECESSIVA VELOCITA'	L'accertamento e' stato contestato successivamente in quanto il veicolo stava attraversando un incrocio con il semaforo indicante luce rossa. esposizione lingua 3
5	SORPASSO IN CURVA	L'accertamento e' stato contestato successivamente in quanto il veicolo effettuava un sorpasso in curva. esposizione lingua 4
6	ALTRA CONTESTAZIONE IN CORSO	L'accertamento e' stato contestato successivamente in quanto il veicolo era lanciato a velocita' eccessiva. esposizione lingua 5
7	CONTEST NON EFFETTUATA PER INDISPONIBILITA' DEL TRASGRESSORE	Infrazione rilevata mentre era in corso la contestazione per precedente violazione. esposizione lingua 6
8	CONTESTAZIONE IMPOSSIBILE PER SERVIZIO USCITA SCUOLE	esposizione lingua 7
9	CONTESTAZIONE IMPOSSIBILE PERCHE' IMPEGNATO IN ALTRO SERVIZIO	esposizione ita 8
10	ALTRA CONTESTAZIONE IN CORSO	esposizione lingua 9
11	MANCATA CONTESTAZIONE PERCHE' NON RAGGIUNGIBILE	esposizione ita 10 esposizione ita 11 esposizione lingua 11

Come aggiungere un nuovo Motivo Mancata Contestazione

Per aggiungere un nuovo Motivo Mancata Contestazione possiamo cliccare sul simbolo del più (+),

situato in basso a sinistra, o interagire con il pulsante [Nuovo] situato a destra. In ognuno di questi casi possibili vedremo un template vuoto simile a quello dell'immagine sottostante che potremmo modificare secondo le nostre esigenze.

The screenshot shows the 'COMUNE DEMO' web application. The header is dark blue with 'COMUNE DEMO' and 'CITY WARE online' logos. Below the header, there's a navigation bar with 'demoCDS Home' and 'Mancata Contestazione' tabs. The main content area is white and contains a form for 'Mancata Contestazione'. The form has a 'Codice' field, two empty text boxes, an 'Esplorazione' text area, and an 'Esplorazione in Lingua' section with 'Codice Esterno', 'Data Inizio', and 'Data Fine' fields. There's also a checkbox for 'Accetta per compilazione su strada'. On the right side, there's a vertical sidebar with buttons for 'F5-Aggiungi' and 'F4-Torna Elenco'.

Ci sono due righe per la Descrizione: Quella in alto è per inserire la descrizione in italiano (un titolo identificativo in breve), quella subito inferiore è opzionale ed è prevista per la descrizione IN LINGUA

Ci stanno due paragrafi bianchi anche per l'**Esplorazione** della Mancata Contestazione in Italiano e quella subito dopo sarà per l'Esplorazione in Lingua.

Una volta inseriti tutti i dati fare "**Aggiungi**" per salvare l'intervento

Come modificare un Motivo inserito

se si ha apportato delle modifiche di qualunque tipo al testo di un Motivo inserito nell'Anagrafica fare [Aggiorna] per salvare le modifiche

Come cancellare un Motivo inserito

Per cancellare un Motivo già esistente nell'Anagrafica, aprire il suo dettaglio con doppio click del mouse e fare [Cancella]



Attenzione! la cancellazione è **definitiva!**



Altre Funzioni

La presenza di questi comandi permette le seguenti funzioni:

- Con **+** potremmo inserire un **nuovo Motivo** Mancata Contestazione;
- selezionando uno dei motivi inseriti e cliccando poi la **matita** potremmo modificarlo o cancellarlo con l'icona del **cestino** (**! Attenzione! la cancellazione è definitiva!**).
- Con il **foglio** potremmo creare un file Excel con l'elenco di tutti i motivi mancata contestazione inseriti con le rispettive configurazioni
- Con l'**ingranaggio** (anche chiamata 'rotellina') **rosso** potremmo ripristinare eventuali configurazioni apportate alla tabella di visualizzazione configurata.

COMUNE DEMO

RECENTI

Mancata Contestazione

Codice	Descrizione	Esposizione Esposizione in lingua
0		
1	ACCERTAMENTO IN ASSENZA DEL TRASGRESSORE/PROPRIETARIO	Esposizione Mancata contestazione codice 1 in italiano
2	ACCERTAMENTO PER MEZZO DI APPARECCHI RILEVAZIONE VELOCITA'	Esposizione Mancata contestazione codice 1 in Lingua
3	ATTRAVERSAMENTO INCROCIO CON SEMAFORO INDICANTE LUCE ROSSA	L'accertamento della violazione e' stato effettuato per mezzo di apposito apparecchio di rilevamento che consente sturmtruppen weissbier rumenigge uberruppenfurer oktoberfest
4	IMPOSSIBILITA' DI RAGGIUNGERE VEICOLO PERECESSIVA VELOCITA'	L'accertamento e' stato contestato successivamente in quanto il veicolo stava attraversando un incrocio con il sem
5	SORPASSO IN CURVA	L'accertamento e' stato contestato successivamente in quanto il veicolo effettuava un sorpasso in curva.
6	ALTRA CONTESTAZIONE IN CORSO	esposizione lingua 3
7	CONTEST NON EFFETTUATA PER INDISPONIBILITA' DEL TRASGRESSORE	esposizione lingua 4
8	CONTESTAZIONE IMPOSSIBILE PER SERVIZIO USCITA SCUOLE	esposizione lingua 5
9	CONTESTAZIONE IMPOSSIBILE PERCHE' IMPEGNATO IN ALTRO SERVIZ	esposizione lingua 6
10	ALTRA CONTESTAZIONE IN CORSO	esposizione ita 7
11	MANCATA CONTESTAZIONE PERCHE' NON RAGGIUNGIBILE	esposizione lingua 7

Visualizzati 1 - 11 di 11

F2-Nuovo

Per aggiungere un **nuovo** Motivo Mancata Contestazione possiamo cliccare sul simbolo del più (+), situato in basso a sinistra, o interagire con il pulsante "Nuovo" situato qui a destra

La presenza di questi comandi permette le seguenti funzioni:
 Con **+** potremmo inserire un **nuovo** Motivo Mancata Contestazione;
 selezionando uno dei motivi inseriti e cliccando poi la **matita** potremmo modificarlo o cancellarlo con l'icona del **cestino**.
 Con il **foglio** potremmo creare un file Excel con l'elenco di tutti i motivi mancata contestazione inseriti con le rispettive configurazioni
 Con l'**ingranaggio** (anche chiamata 'rotellina') **rosso** potremmo ripristinare eventuali configurazioni apportate.

101 visualizzazioni.

From:
<https://wiki.nuvolaitalsoft.it/> - **wiki**

Permanent link:
https://wiki.nuvolaitalsoft.it/doku.php?id=guide:cds:verb_motmancontest&rev=1747060559

Last update: **2025/05/12 14:35**

