

# Funzionamento del controllo Revisioni/Assicurazioni

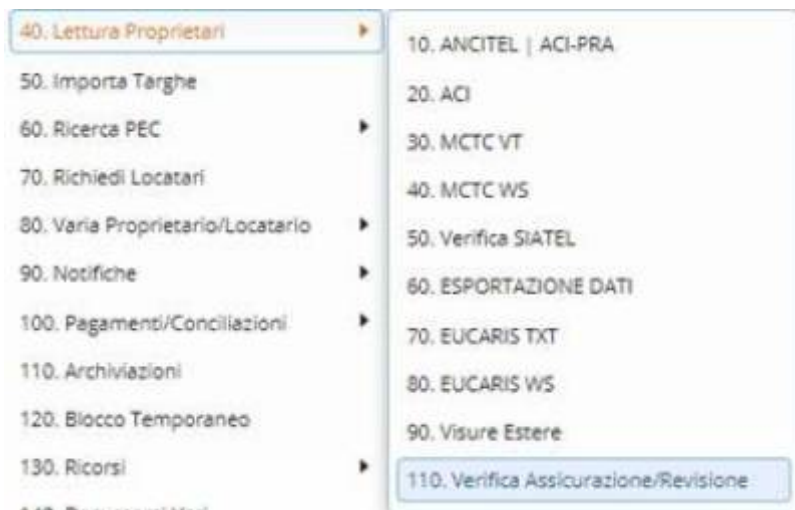
**Note preliminari:** Il sistema è configurabile per poter avere i seguenti comportamenti:

- Visura, generazione di avvisi bonari di presentazione documenti (raccomandata semplice) In caso di mancata presentazione del documento dopo **X giorni** viene generato il verbale art. 193 o 80.
- Visura, generazione di verbali **180 a somma 0, notificati con AG**. Dal un verbale di infrazione X (redatto dall'ufficio) viene generato il verbale Y con somma 0 art 180, dal verbale Y scaduti i termini di presentazione dell' assicurazione viene poi generato il verbale Z con art. 193, in tutti i verbali restano le indicazioni dell'infrazione originale, del documento, della visura e della scadenze.
- Si può configurare in maniera diversa per le revisioni e per le assicurazioni. Possiamo generare direttamente il verbale se la revisione è scaduta, mentre per le assicurazioni generare prima il verbale 180.
- Si può scegliere di controllare sia revisioni che assicurazioni, solo revisioni, solo assicurazioni.

**Note tecniche:** Il modulo aggiuntivo va attivato, se non ancora configurato nel programma Cityware.online CDS contattare l'assistenza tecnica o commerciale di riferimento per la richiesta di attivazione.

## MANUALE OPERATIVO

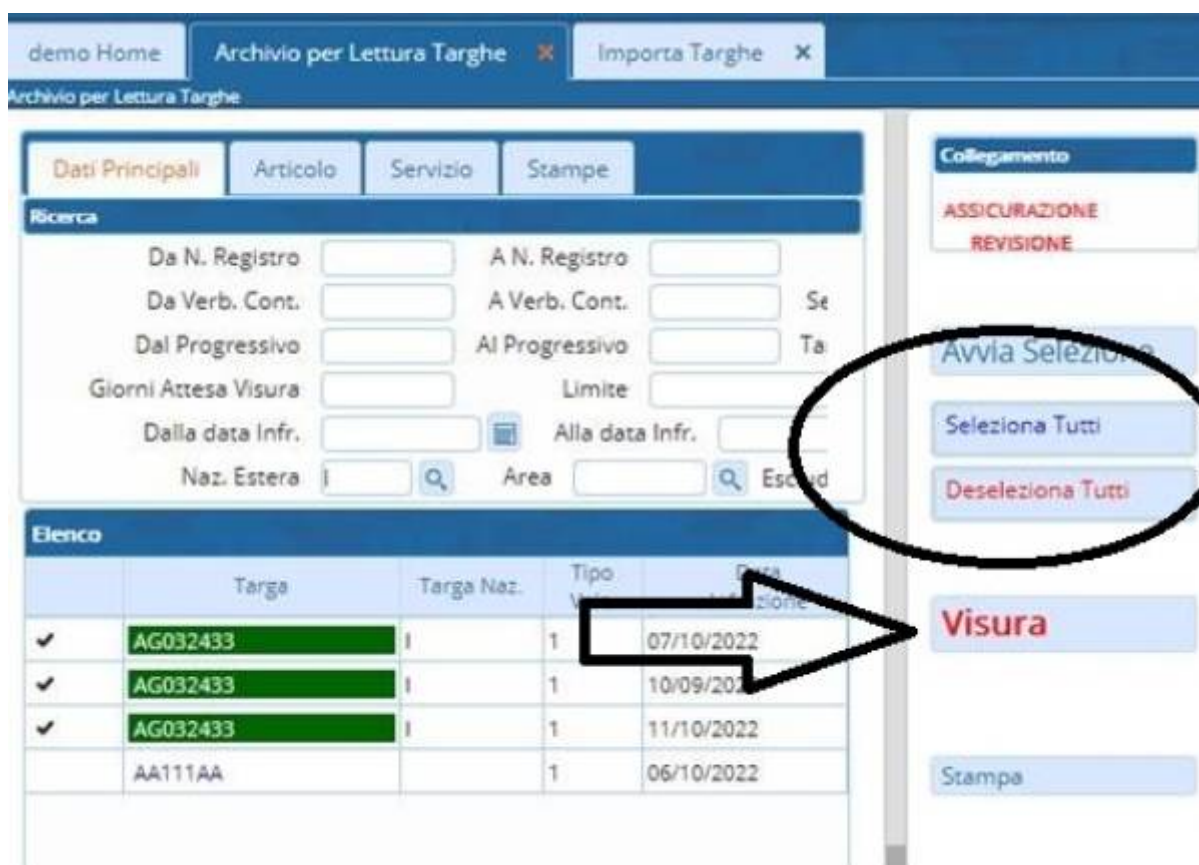
Dal menù [Menù Principale](#) → Verbali → Lettura Proprietari → Verifica Assicurazione/Revisione



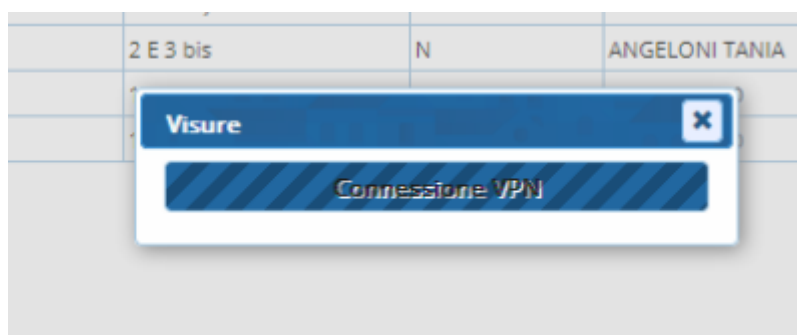
**Funzionamento** Si ricercano i verbali utilizzando i vari filtri di ricerca si clicca su “Avvia Selezione” per estrarre l'elenco:



Si selezionano i verbali e si clicca su “Visura”



Cliccando visura il programma collega la vpn ed effettua le visure



L'esito delle visure viene confrontato con i dati che si è scelto di controllare (sia revisioni che

assicurazioni, solo revisioni, solo assicurazioni, data di infrazione, data di scadenza se presente ecc)

Elenco	Targa	Tipo Veicolo	Data Richiesta	Data Infrazione	Scad. Rev.	Esito Revisione	Chie. Rev.	Avviso Ass.	Scad. Ass.	Esito Assicurazione	Chie. Ass.
	AG032483	AUTOVEICOLO	14/11/2022	07/10/2022	28/02/2014	REVISIONE SCADUTA	N			COPERTURA ASSICURATIVA NON PRESENTE IN ARCHIVIO.	S
	AG032483	AUTOVEICOLO	14/11/2022	18/09/2022	28/02/2014	REVISIONE SCADUTA	N			COPERTURA ASSICURATIVA NON PRESENTE IN ARCHIVIO.	S
	AG032483	AUTOVEICOLO	14/11/2022	11/10/2022	28/02/2014	REVISIONE SCADUTA	N			COPERTURA ASSICURATIVA NON PRESENTE IN ARCHIVIO.	S

In esempio è stato scelto di non controllare le revisioni, ma solo le assicurazioni. Il programma segnala in automatico per quali verbali dobbiamo chiedere l'assicurazione (in ambiente test il dato non è mai presente sulle targhe che ci hanno fornito, da indicazioni della MCTC stessa il dato è presente solo in ambiente di produzione) Cliccando su "Importa" l'esito della visura viene trascritto sui verbali. Nei verbali viene specificato il documento che si è richiesto e la data di scadenza di presentazione prima di generare il verbale 193.

s.	Esito Assicurazione	Chie. Ass.
	COPERTURA ASSICURATIVA NON PRESENTE IN ARCHIVIO.	S
	COPERTURA ASSICURATIVA NON PRESENTE IN ARCHIVIO.	S
	COPERTURA ASSICURATIVA NON PRESENTE IN ARCHIVIO.	S

Infrazione	Manc.Con./Sanz.Acc.	Dati Articolo 180	Dati Rilevatori
<b>Art. 180</b>			
Documento		Data Richiesta	GG
ASSICURAZIONE		11/11/2022	30
		Data Scadenza	11/12/2022

MODALITA' DI GENERAZIONE INVITI AI SENSI. ART. 180 - CREAZIONE VERBALE DA NOTIFICARE CON AG Cliccando su "Genera Inviti 180" vengono generati i verbali 180 a somma 0. L'articolo e la descrizione del nuovo verbale sono configurabili nei parametri.

**\*\*Clicca QUI per vedere le Parametrizzazioni\*\***

3 visualizzazioni.

From:

<https://wiki.nuvolaitalsoft.it/> - **wiki**

Permanent link:

[https://wiki.nuvolaitalsoft.it/doku.php?id=guide:cds:verb\\_rev\\_ass](https://wiki.nuvolaitalsoft.it/doku.php?id=guide:cds:verb_rev_ass)

Last update: **2024/10/15 09:45**

