

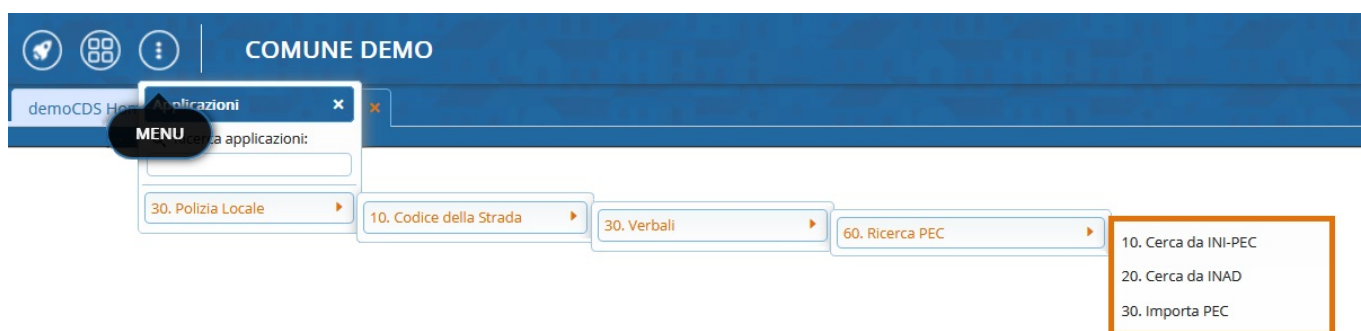
Ricerca Pec

Introduzione

Dai **tre puntini** seguire il percorso sottoindicato e scegliere il servizio che si ha configurato nell'ente.

 ► **Codice della Strada** ► **Verbali** ► **Aggiorna/Inserisci Verbali** ► **Ricerca Pec**

e scegliere se proseguire con ini-pec o con inad (a seconda delle configurazioni dell'ente).



ATTENZIONE: nella schermata iniziale vedremo a schermo l'ultima estrazione fatta


COME AVVIARE/RIPETERE LA SELEZIONE

Abbiamo a disposizione la possibilità di impostare dei filtri per scremare il risultato di ricerca (li possiamo combinare a piacere!).

Con **Dal Verbale ... Al Verbale ...** potremmo impostare un filtro che va da un certo Numero di Registro Verbale ad un altro; oppure possiamo ricercare da un dato Numero Progressivo ad un altro con i campi **“Dal Progressivo”... “Al Progressivo...”**. In entrambi i casi sarà utile impostare il loro **Anno**. Sennò possiamo ricercare un periodo che parte da una certa **Data Infrazione** ad un'altra con i campi **“Da Data Infr.” “A Data Infr.”** Oppure possiamo ricercare un numero in particolare di **Targa**.

Abbiamo anche a disposizione dei flag:

- **Solo Ditte** per prendere in considerazione solo le Ditte nella ricerca.
- **Escludi Proprietario con Contravventore**
- **Escludi Notificati** per escludere quelli che sono già stati notificati.
- **Solo Notificati non Pagati** per includere solo quelli che sono stati notificati ma non ancora conciliati.

 **NOTA:** La presenza del quadratino blu con una spunta bianca indica che il flag è attivo. Se il quadratino è bianco, indica che la sua funzione è disattiva e quindi non verrà preso in considerazione.

Per avviare/ripetere la selezione con o senza filtri di ricerca, fare [**Avvia Selezione**], pulsante che troveremo sotto il nome del servizio di ricerca pec scelto.

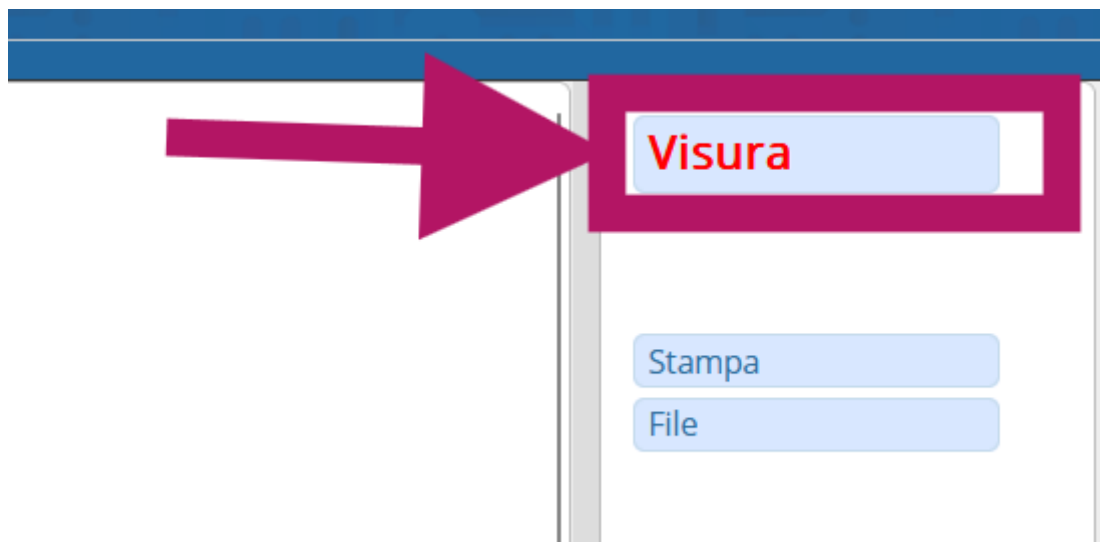
The screenshot shows the 'COMUNE DEMO' software interface. At the top, there's a header with 'Es.Contabile 2025' and 'Utente: DEMOCDS'. Below the header, there's a navigation bar with 'demoCDS Home' and 'Archivio per Ricerca PEC'. The main area is divided into two sections: 'Ricerca' and 'Elenco'.

Ricerca Section: Contains search filters for 'Dal Verbale', 'Al Verbale', 'Dal Progressivo', 'Al Progressivo', 'Anno', 'Targa', 'Da Data Infr.', and 'A Data Infr.'. There are checkboxes for 'Solo Dite', 'Escludi Proprietario con Contravventore', 'Escludi Notificati', and 'Solo Notificati non Pagati'. A callout box says 'Maschera di Ricerca per impostare eventuali filtri'. A green callout box says 'Nell'esempio abbiamo scelto questo servizio per ricercare le Pec'. A button 'Avvia Selezione' is present.

Elenco Section: A table listing search results with columns: Targa, Data Infrazione, Tipo Doc., Progressivo Documento, C.F., Nominativo, PEC, and Vis. The table contains 20 rows of data. At the bottom, there are buttons 'Seleziona Tutti' and 'Deseleziona Tutti'. A status bar at the bottom right says 'Visualizzati 1 - 142 di 142'.

COME PROCEDERE CON LA RICERCA DELLE PEC

Selezionando prima gli interessati manualmente o tutti con "seleziona tutti", possiamo infine cliccare sul bottone [**VISURA**]. Il programma richiederà la password apposita per aprire la schermata di importazioni PEC (_NOTA_: non sarà un processo immediato!).



Altre Informazioni/Funzioni utili

Con **[Stampa]** potremmo stampare un elenco della selezione effettuata con le informazioni principali

Ricordiamo che le stampe di sistema li personalizziamo su richiesta!

COMUNE DEMO

Es.Contabile 2025
Utente: DEMOCDS

CITY WARE
online

demoCDS Home

Inserimento Verbale

Archivio per Ricerca PEC

Visualizzatore Documenti

Scarica

Apri nel sistema

Salva in file-box

Visualizzatore Documenti

Nome File: cdsArchivioPEC-0052470012066389779-01-5685b31c6d2a6afc7d0f6bdb8f26423a.pdf

Anteprima

1 di 3

Zoom automatico

COMUNE DEMO

RICERCA PEC

13/08/2025

| TARGA E NAZIONALITA | N. REG | ANNO | TIPO ITER | DATA INFRAZIONE | NOMINATIVO | C.F. / P.IVA | PROVENIENZA | PEC |
|---------------------|--------|------|-----------|-----------------|---------------------|------------------|-------------|-----|
| AA111AA | 18 | 2014 | C | 10/11/2014 | BMW BANK GMBH | 08172050968 | | |
| RE456ER | 19 | 2010 | C | 01/06/2010 | | FRNFNC81H14A2710 | | |
| DH110IE | 20 | 2017 | C | 27/02/2017 | SCUOLA GUIDA | MPPQV093M26Z130Q | | |
| FA040BO | 21 | 2017 | C | 04/03/2017 | HERTZ ANCONA | 1234567891 | | |
| DF82RT | 43 | 2017 | C | 07/05/2017 | RIETTI SCUOLA GUIDA | 05945277963 | | |
| AA111FF (I) | 4 | 2019 | C | 04/04/2019 | AVIS CAR-RENT | 12589635741 | | |
| AM707AM (I) | 27 | 2020 | C | 02/02/2020 | HERTZ FLEET | 18795432589 | AUTOVELOX | |
| BR059KB (I) | 31 | 2020 | C | 02/02/2020 | MORINI RENT SRL | 18529632572 | AUTOVELOX | |
| CH015K3 (I) | 27 | 2009 | C | 02/11/2009 | BETON EISACK SRL | 00432243215 | | |
| FN029KS | 79 | 2024 | C | 26/03/2024 | LOMBARDA MOTORI | 00574580130 | | |
| AA089AGJLL (I) | 25 | 2025 | C | 07/02/2025 | AZIENDA SRL | A58H5AC | | |

Per far partire il download diretto della stampa in anteprima

Per stampare e per scaricare la stampa di sistema



Serve aiuto? Clicca sull'icona a sinistra per sapere come contattarci!

105 visualizzazioni.

From:
<https://wiki.nuvolaitalsoft.it/> - **wiki**

Permanent link:
https://wiki.nuvolaitalsoft.it/doku.php?id=guide:cds:verb_ricercapec&rev=1762854307

Last update: **2025/11/11 09:45**