Riepiloghi ▶ Ricorsi

Per avere un elenco riepilogativo che riporta lo storico dei ricorsi ricevuti, dai tre puntini seguire il percorso:

▶ Codice della Strada ▶ Riepiloghi ▶ Ricorsi

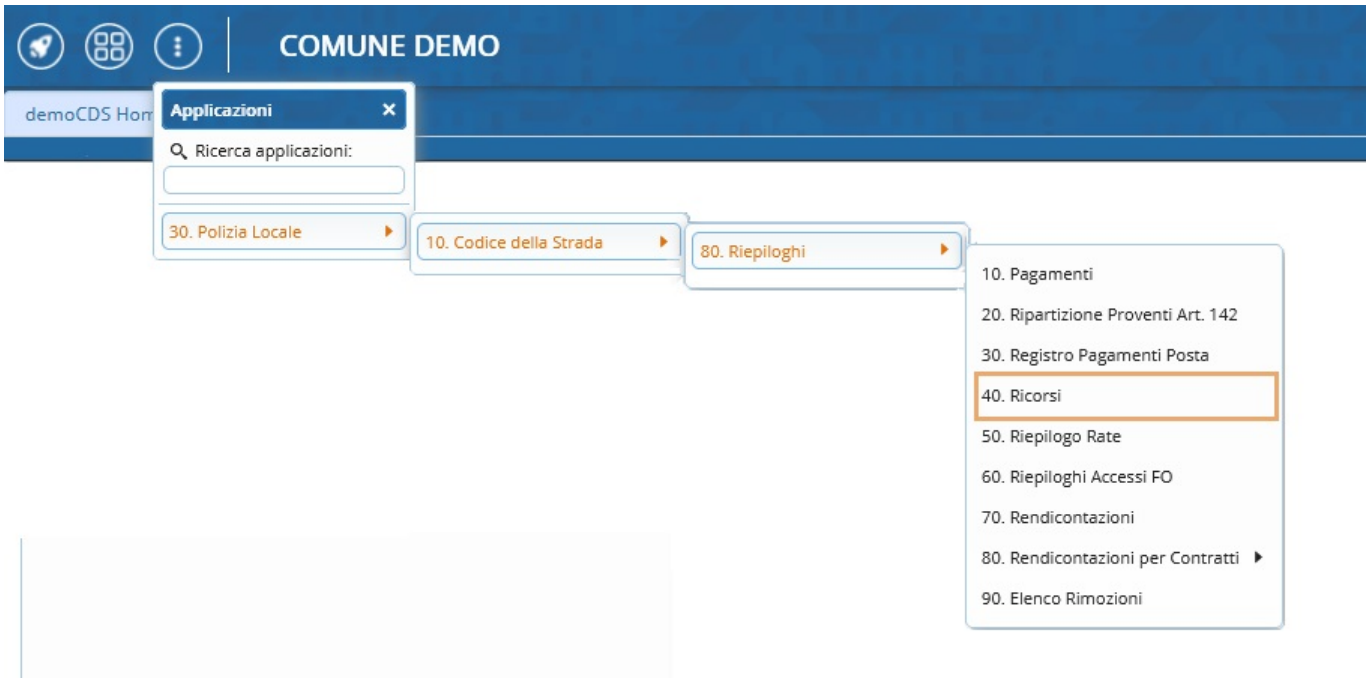

La pagina principale di questa sottovoce sarà simile a quella sottostante, dove potremmo impostare eventuali filtri per agevolare la ricerca. Attraverso il bottone [**Elenca**] si avvierà la ricerca.

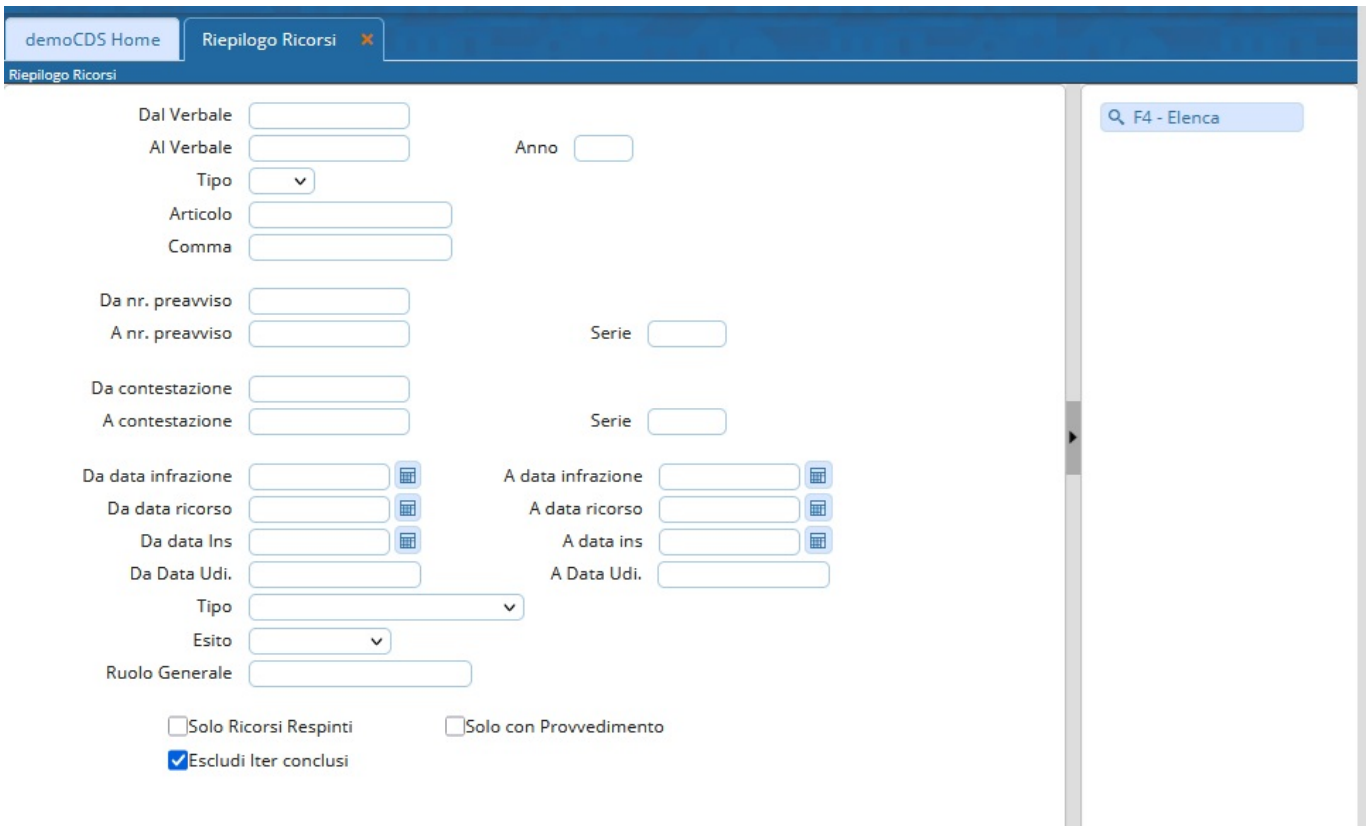

I risultati di questa ricerca saranno tutti i ricorsi che rispecchiano le caratteristiche dei parametri di ricerca impostati nella schermata di prima.

Il risultato verrà raccolto in una tabella ordinato per numero progressivo di verbale.

Sempre sulla destra del nostro schermo abbiamo due comandi:

- [**Stampa Elenco**] Possiamo stampare questo elenco estratto che abbiamo ottenuto
- [**Altra Ricerca**] Per tornare indietro ed effettuare un'altra ricerca

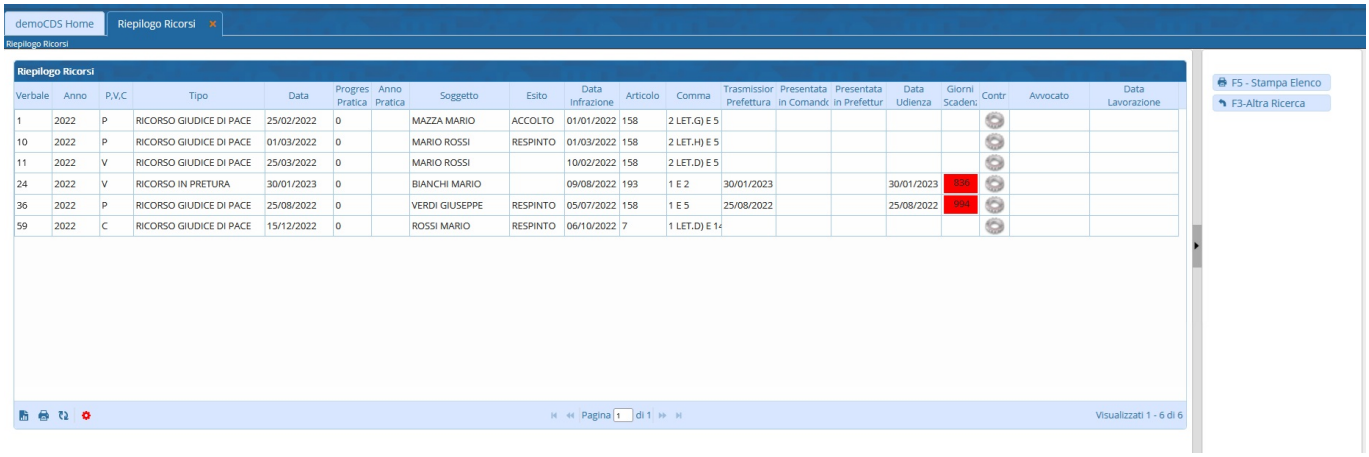

Altre Funzioni Utili

Per esportare l'elenco estratto in excel potete interagire con l'icona del foglio

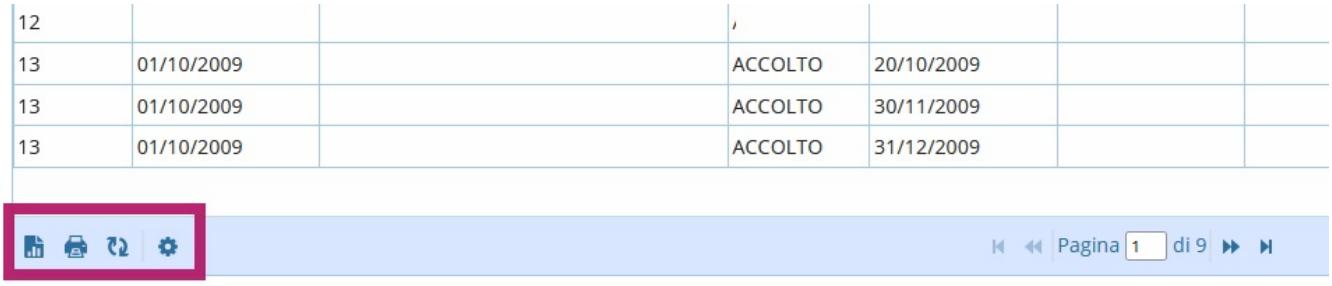

```
Ricordiamo che anche le stampe di sistema sono personalizzabili !
Cliccare sull'icona a sinistra per richiedere maggiori informazioni o per
istruirci su come volete personalizzare la stampa!
```

---

101 visualizzazioni.

From:
https://wiki.nuvolaitalsoft.it/ - **wiki**

Permanent link:
https://wiki.nuvolaitalsoft.it/doku.php?id=guide:cds:verb_riepricorsi&rev=1753953934

Last update: **2025/07/31 09:25**