
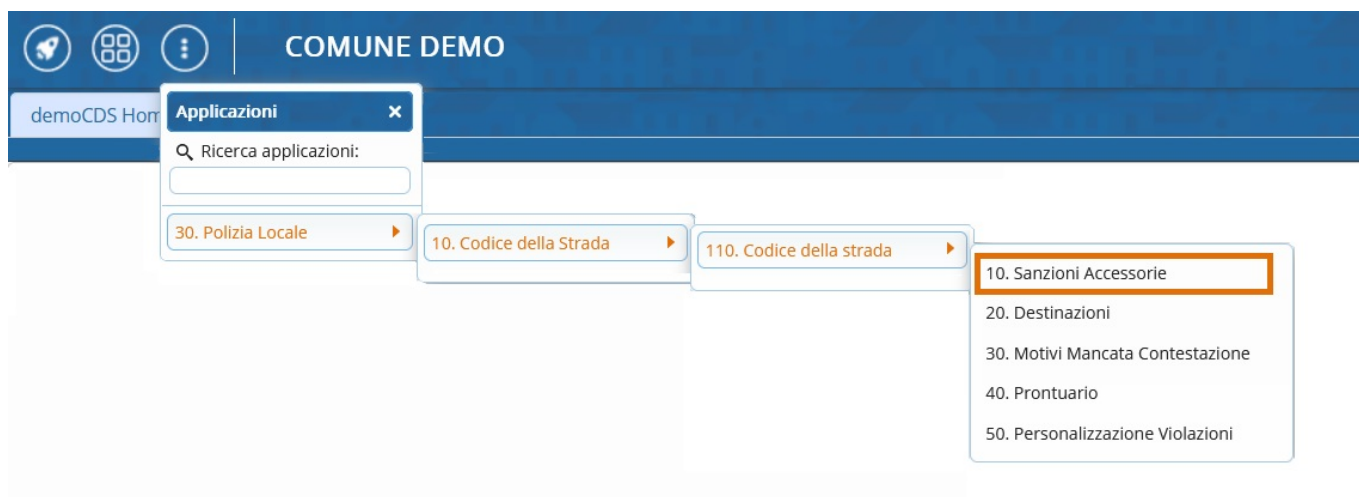


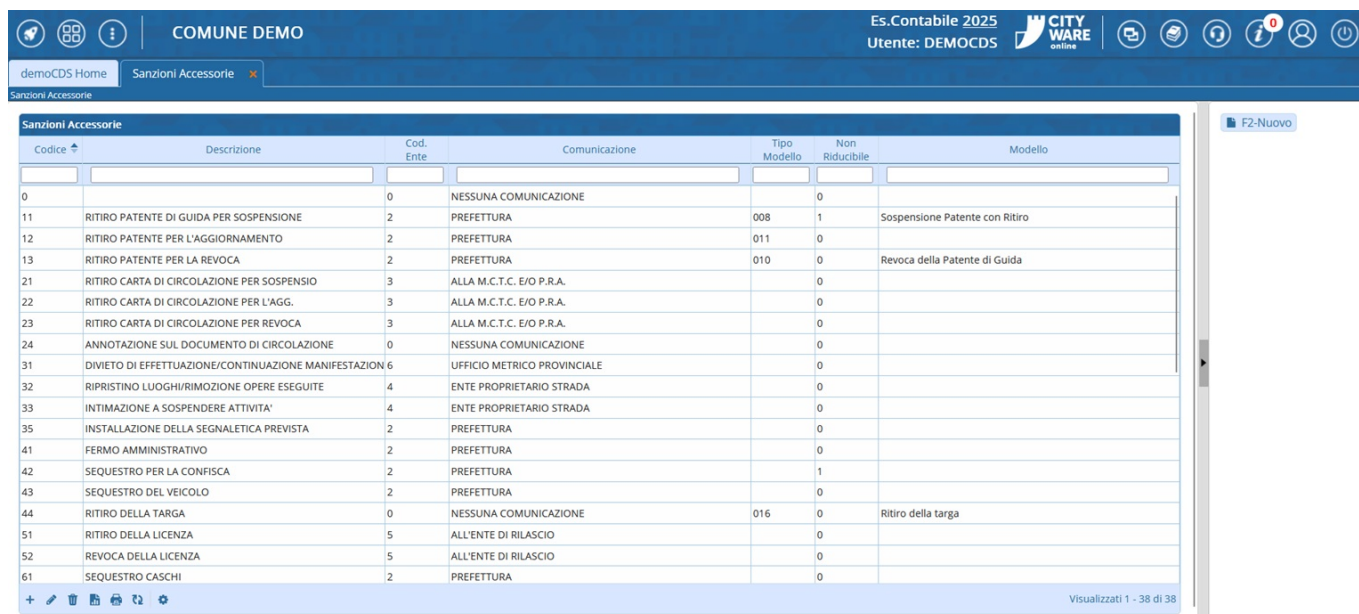
# Sanzioni Accessorie

Dai [tre puntini](#) seguire il seguente percorso:

 ► Codice della strada ► Codice della strada ► Sanzioni Accessorie



Andando in questa sezione del programma, a seconda delle nostre esigenze, sarà possibile **consultare l'elenco** delle Sanzioni Accessorie inserite nell'anagrafica del comune, **ma è possibile anche aggiungere nuove Sanzioni e modificarle o cancellarle**.

The screenshot shows the 'Sanzioni Accessorie' table in the application. The table has columns: Codice, Descrizione, Cod. Ente, Comunicazione, Tipo Modello, Non Riducibile, and Modello. The table contains 26 rows of data, including various types of sanctions like 'RITIRO PATENTE DI GUIDA PER SOSPENSIONE', 'RITIRO PATENTE PER L'AGGIORNAMENTO', 'RITIRO PATENTE PER LA REVOCA', 'RITIRO CARTA DI CIRCOLAZIONE PER SOSPENSIONE', 'RITIRO CARTA DI CIRCOLAZIONE PER L'AGG.', 'RITIRO CARTA DI CIRCOLAZIONE PER REVOCA', 'ANNOTAZIONE SUL DOCUMENTO DI CIRCOLAZIONE', 'DIVIETO DI EFFETTUAZIONE/CONTINUAZIONE MANIFESTAZIONI', 'RIPRISTINO LUOGHI/RIMOZIONE OPERE ESEGUITE', 'INTIMAZIONE A SOSPENDERE ATTIVITA', 'INSTALLAZIONE DELLA SEGNALETICA PREVISTA', 'FERMO AMMINISTRATIVO', 'SEQUESTRO PER LA CONFISCA', 'SEQUESTRO DEL VEICOLO', 'RITIRO DELLA TARGA', 'RITIRO DELLA LICENZA', 'REVOCA DELLA LICENZA', and 'SEQUESTRO CASCHI'. The table is displayed in a grid format with a blue header and footer. The footer shows 'Visualizzati 1 - 38 di 38'.

## Come aggiungere una nuova Sanzione Accessoria nell'Anagrafica

Per aggiungere una nuova Sanzione in questa anagrafica possiamo cliccare sul simbolo del più (+),

situato in basso a sinistra, o interagire con il pulsante [Nuovo] situato a destra. In ognuno di questi casi possibili vedremo un template vuoto simile a quello dell'immagine sottostante che potremmo modificare secondo le nostre esigenze.

---

## Come modificare una Sanzione Accessoria

se si ha apportato delle modifiche di qualunque tipo al testo di un Motivo inserito nell'Anagrafica fare [Aggiorna] per salvare le modifiche

---

## Come cancellare una Sanzione Accessoria

Per cancellare una Sanzione Accessoria già esistente nell'Anagrafica, aprire il suo dettaglio con doppio click del mouse e fare [Cancella]



**Attenzione!** la cancellazione è **definitiva!**



---

100 visualizzazioni.

From:

<https://wiki.nuvolaitalsoft.it/> - wiki

Permanent link:

[https://wiki.nuvolaitalsoft.it/doku.php?id=guide:cds:verb\\_sanzacc&rev=1743602274](https://wiki.nuvolaitalsoft.it/doku.php?id=guide:cds:verb_sanzacc&rev=1743602274)

Last update: **2025/04/02 13:57**

