Sanzioni Accessorie

Dai tre puntini seguire il seguente percorso:

▶ Codice della strada ▶ Codice della strada ▶ Sanzioni Accessorie

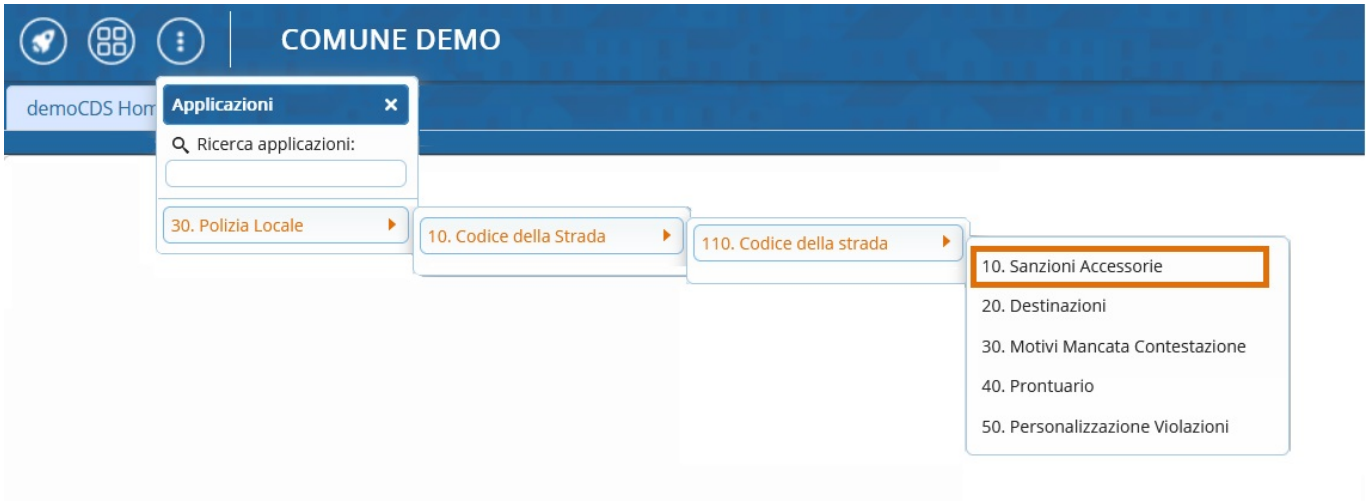

Andando in questa sezione del programma, a seconda delle nostre esigenze, sarà possibile **consultare l'elenco** delle Sanzioni Accessorie inserite nell'anagrafica del comune, **ma è possibile anche aggiungere nuove Sanzioni e modificarle o cancellarle**.

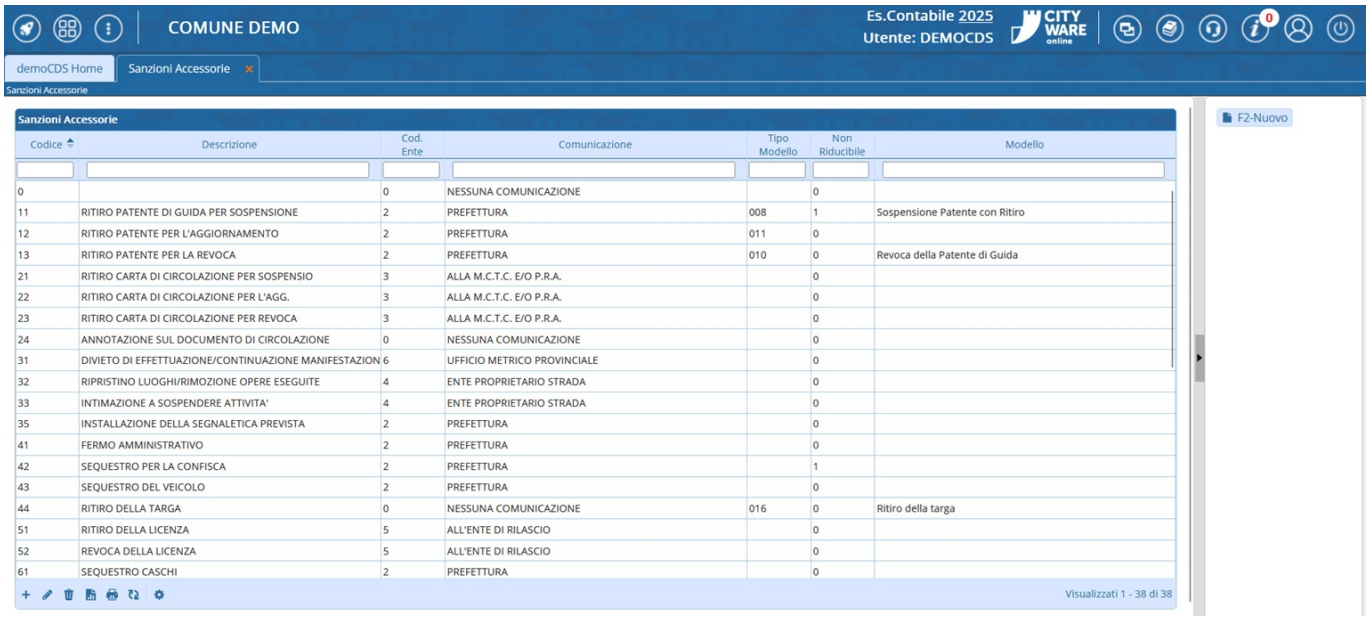

Codice	Descrizione	Cod. Ente	Comunicazione	Tipo Modello	Non Riducibile	Modello
0		0	NESSUNA COMUNICAZIONE		0	
11	RITIRO PATENTE DI GUIDA PER SOSPENSIONE	2	PREFETTURA	008	1	Sospensione Patente con Ritiro
12	RITIRO PATENTE PER L'AGGIORNAMENTO	2	PREFETTURA	011	0	
13	RITIRO PATENTE PER LA REVOCA	2	PREFETTURA	010	0	Revoca della Patente di Guida
21	RITIRO CARTA DI CIRCOLAZIONE PER SOSPENSIO	3	ALLA M.C.T.C. E/O P.R.A.		0	
22	RITIRO CARTA DI CIRCOLAZIONE PER L'AGG.	3	ALLA M.C.T.C. E/O P.R.A.		0	
23	RITIRO CARTA DI CIRCOLAZIONE PER REVOCA	3	ALLA M.C.T.C. E/O P.R.A.		0	
24	ANNOTAZIONE SUL DOCUMENTO DI CIRCOLAZIONE	0	NESSUNA COMUNICAZIONE		0	
31	DIVIETO DI EFFETTUAZIONE/CONTINUAZIONE MANIFESTAZION	6	UFFICIO METRICO PROVINCIALE		0	
32	RIPRISTINO LUOGHI/RIMOZIONE OPERE ESEGUITE	4	ENTE PROPRIETARIO STRADA		0	
33	INTIMAZIONE A SOSPENDERE ATTIVITA'	4	ENTE PROPRIETARIO STRADA		0	
35	INSTALLAZIONE DELLA SEGNALETICA PREVISTA	2	PREFETTURA		0	
41	FERMO AMMINISTRATIVO	2	PREFETTURA		0	
42	SEQUESTRO PER LA CONFISCA	2	PREFETTURA		1	
43	SEQUESTRO DEL VEICOLO	2	PREFETTURA		0	
44	RITIRO DELLA TARGA	0	NESSUNA COMUNICAZIONE	016	0	Ritiro della targa
51	RITIRO DELLA LICENZA	5	ALL'ENTE DI RILASCIO		0	
52	REVOCA DELLA LICENZA	5	ALL'ENTE DI RILASCIO		0	
61	SEQUESTRO CASCHI	2	PREFETTURA		0	

Come aggiungere una nuova Sanzione Accessoria nell'Anagrafica

Per aggiungere una nuova Sanzione in questa anagrafica possiamo cliccare sul simbolo del più (+),

situato in basso a sinistra, o interagire con il pulsante [Nuovo] situato a destra. In ognuno di questi casi possibili vedremo un template vuoto simile a quello dell'immagine sottostante che potremmo modificare secondo le nostre esigenze.

Come modificare una Sanzione Accessoria

se si ha apportato delle modifiche di qualunque tipo al testo di un Motivo inserito nell'Anagrafica fare [**Aggiorna**] per salvare le modifiche

---

Come cancellare una Sanzione Accessoria

Per cancellare una Sanzione Accessoria già esistente nell'Anagrafica, aprire il suo dettaglio con doppio click del mouse e fare [Cancella]

***Attenzione**! la cancellazione è **definitiva**!*

Altre Funzioni

La presenza di questi comandi permette le seguenti funzioni:

* Con **+** potremmo inserire una nuova Sanzione Accessoria in questa anagrafica * Selezionando una Sanzione tra quelle inserite e cliccando poi sulla **matita** potremmo modificarlo oppure cancellarlo con l'icona del **cestino**.

* Con il **foglio** potremmo creare un file Excel con l'elenco di tutti gli enti inseriti in questa anagrfica con le rispettive configurazioni * Con l'**ingranaggio** (anche chiamata 'rotellina') **rosso** potremmo ripristinare eventuali configurazioni apportate alla tabella di visualizzazione configurata.

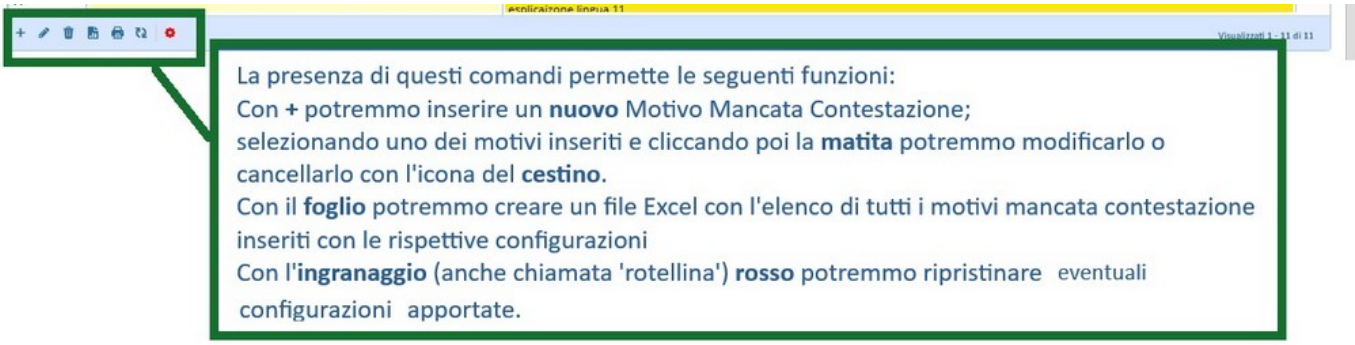

88 visualizzazioni.

From:
https://wiki.nuvolaitalsoft.it/ - **wiki**

Permanent link:
https://wiki.nuvolaitalsoft.it/doku.php?id=guide:cds:verb_sanzacc&rev=1743602414

Last update: **2025/04/02 14:00**