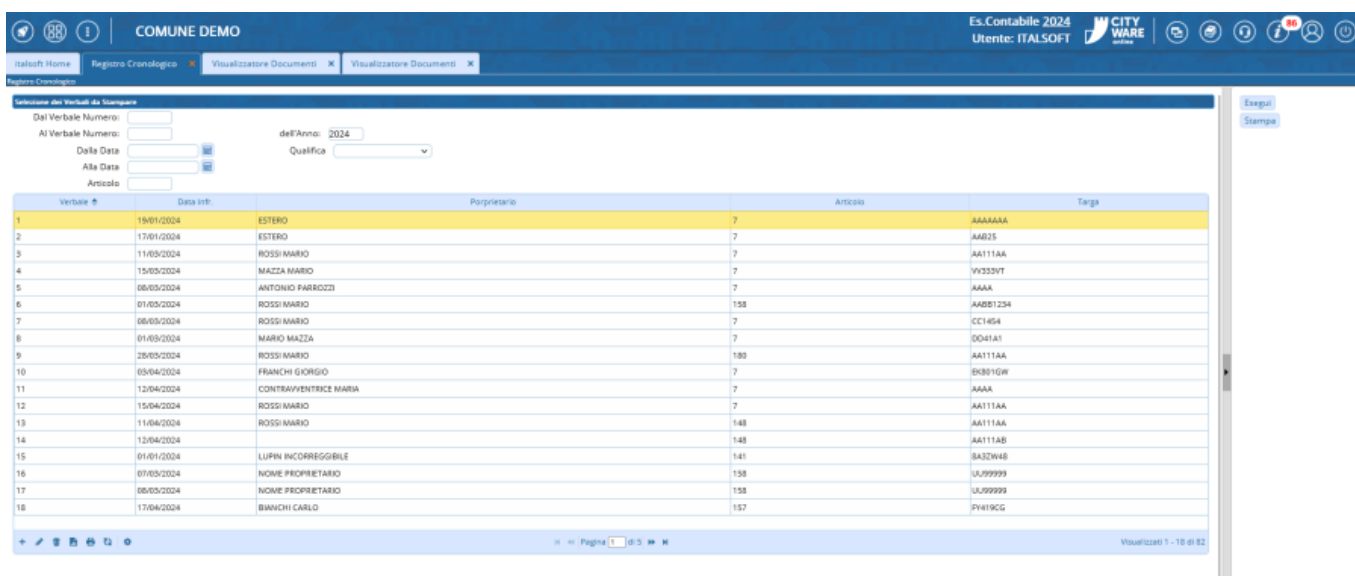
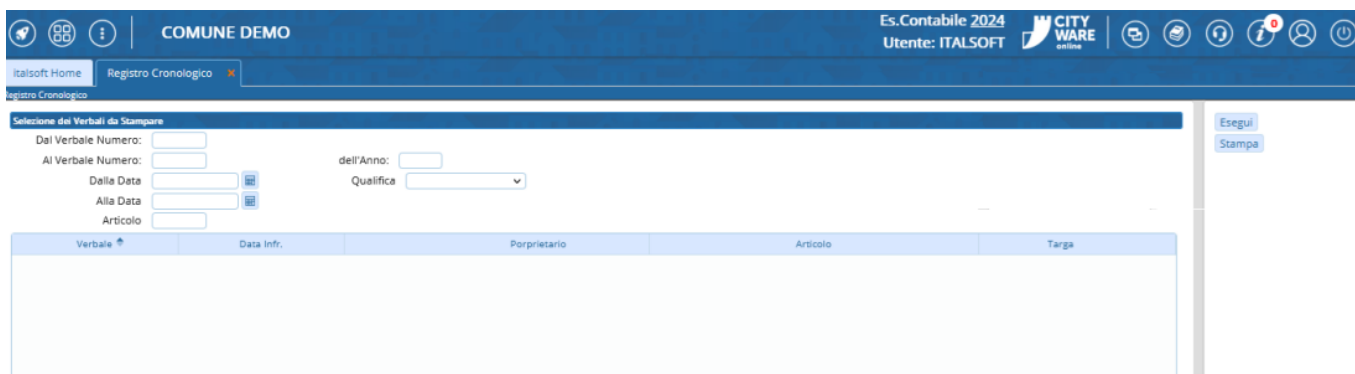


Registro Cronologico

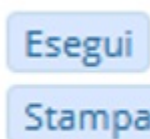
► Codice della Strada ► Stampe ► Registro Cronologico

La sezione in questione si presenterà come quella sottostante dove sarà possibile impostare filtri per scremare i risultati (esemp. per numero verbale, data, anno, articoli, ecc.). sarà utile nel caso il comando voglia tenere una lista di registro con tutti i verbali anagrafati in un determinato periodo di tempo.



Interagendo con il comando 'Esegui'effettueremo la ricerca dei verbali

A destra della schermata avremmo due comandi che hanno rispettivamente le seguenti funzioni:



- **Esegui** avvierà la ricerca dei verbali da stampare. I risultati ottenuti saranno i verbali da Stampare e potremmo visualizzarli nella lista sottostante.
- **Stampa** verrà generato un PDF con questo elenco in una tabella.

Last update: 2024/10/29 10:20 guide:cds:verb_stamparegistrocron https://wiki.nuvolaitalsoft.it/doku.php?id=guide:cds:verb_stamparegistrocron&rev=1730197221

COMUNE DEMO

Registro Cronologico

Selezione dei Verbali da Stampare

Dal Verbale Numero:

Al Verbale Numero:

Dalla Data:

Alla Data:

Articolo:

dell'Anno:

Qualifica:

Verbale	Data Infr.	Proprietario	Articolo	Targa
0	27/11/2014	INOMINATIVO PROPRIETARIO	126BIS	AA000AA

Esegui

Stampa

COMUNE DEMO

Es. Contabile 2024
Utente: ITALSOFT

Registro Cronologico

Selezione dei Verbali da Stampare

Dal Verbale Numero:

Al Verbale Numero:

Dalla Data:

Alla Data:

Articolo:

dell'Anno:

Qualifica:

Verbale	Data Infr.	Proprietario	Articolo	Targa
0	27/11/2014	PIPPO PIPPO	126BIS	AA000AA

Esegui

Stampa

Visualizzati 1 - 1 di 1

Facendo Stampa ci aprir

COMUNE DEMO

REGISTRO CRONOLOGICO

26/10/2024

Id	Data	Legge (Indirizzo)	Legge (Cognome)	Codice/Indirizzo	Proprietario	Uscite	Indirizzo	Nota
0	27/11/2014	SPEDIZIONE	POLIZIA MUNICIPALE DI P...	126BIS	PIPPO PIPPO	126BIS	AA000AA	

Pagina 1 di 1

Per salvarlo

The screenshot shows a web application interface for 'COMUNE DEMO'. At the top, there are navigation tabs: 'Itasoft Home', 'Registro Cronologico', and 'Visualizzatore Documenti'. Below the tabs, there are three buttons: 'Scarica', 'Apri nel sistema', and 'Salva in file-box'. The main content area displays a document viewer with the file name 'Nome File: cdsRegistroCronologico-0052180019898351541-01-1967c5815df564ceda6b5f977b1d71cd.pdf'. The document content shows a table titled 'COMUNE DEMO' and 'REGISTRO CRO'. The table has columns for 'Verbale', 'Data', 'Luogo Infrazione', 'Vigili Esecutori', 'Contravventore', and 'PIPP'. The first row of data shows '0' for Verbale, '27/11/2014' for Data, 'UFFICIO COMANDO' for Luogo Infrazione, 'PAOLINO PAPERNO UR. di P.L.' for Vigili Esecutori, and 'Nato il' for Contravventore. The second row shows '0' for Verbale, '15.05.48' for Data, and 'a' for Contravventore. The 'PIPP' column contains 'Nato a RIO via B Citta'.

From: <https://wiki.nuvolaitasoft.it/> - wiki

Permanent link: https://wiki.nuvolaitasoft.it/doku.php?id=guide:cds:verb_stamparegistrocron&rev=1730197221

Last update: 2024/10/29 10:20

