

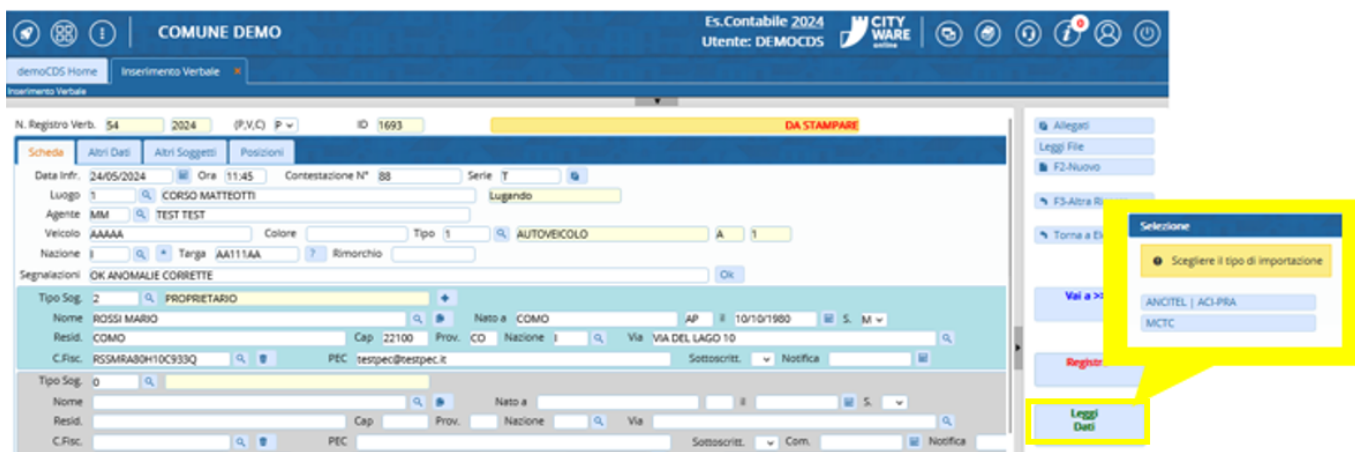
Letture Proprietari - Verbali

Le visure dei Verbali possono essere svolte **Singolarmente** e **Massivamente**

VISURA SINGOLA

► Verbali ► Aggiorna/Inserisci Verbali

Per fare la Visura di un singolo verbale occorre andare nell'elenco del registro unico dei verbali ed entrare in quello in cui vogliamo fare la visura ed interagire sul comando 'Leggi Dati'. Scelto il servizio desiderato, vi chiederà di inserire le credenziali di accesso (sono le stesse che sono già state configurate nel software).



Eventuali segnalazioni verranno riepilogate nella schermata pop-up omonima e potranno essere visualizzate nel campo qua sotto evidenziato nella scheda del verbale



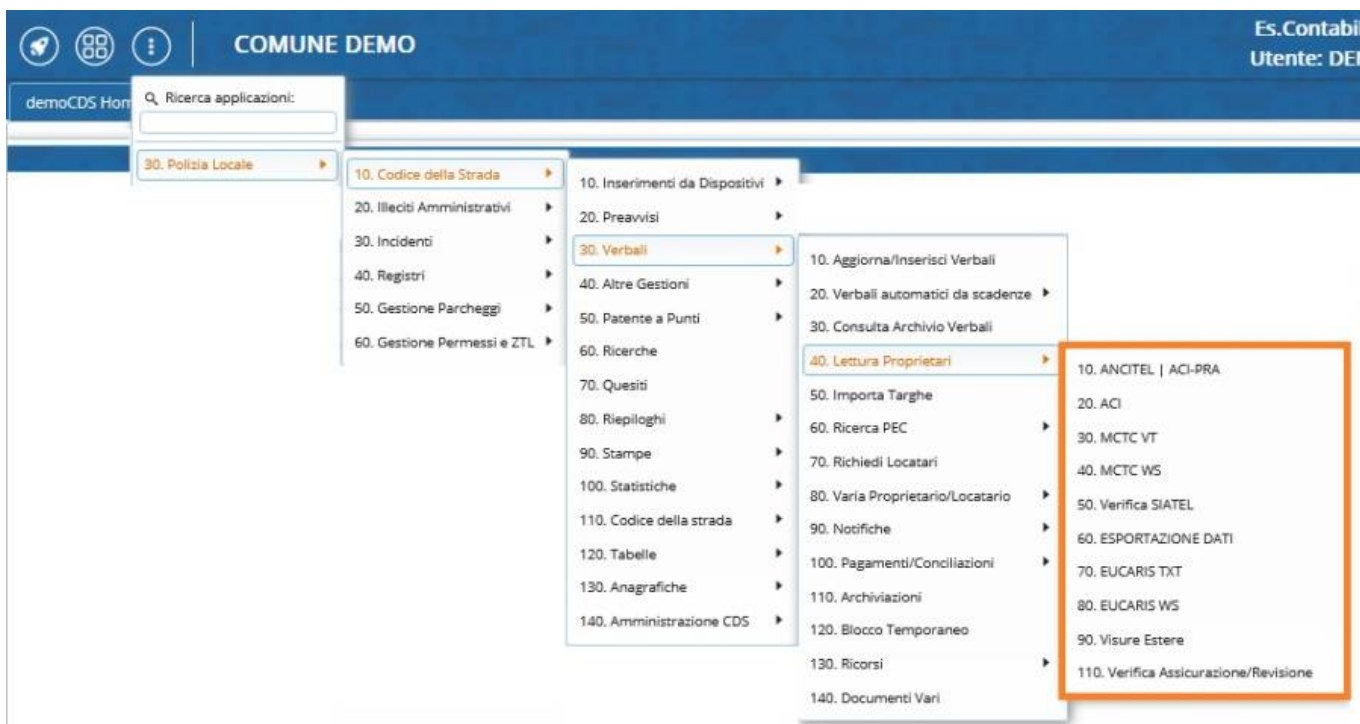
Bene o male le procedure per visure sono abbastanza simili a quella che abbiamo visto con Ancitel con poche differenze

Nei documenti allegati all'interno dei verbali **verranno registrati i rispettivi esiti** delle visure.

VISURE MASSIVE

Guida alle visure massive. Per farvi vedere il procedimento da fare nelle visure massive, prenderemo il servizio di Ancitel (ma cambia poco rispetto agli altri servizi selezionabili!)

► Verbalì ► Lettura Proprietari ► Scegliere servizio visure tra quelli configurati



In questa parte inseriremo filtri utili per una ricerca più mirata e poi faremo **Avvia Selezione** 'Avvia selezione' (presente a destra della schermata nella parte dei comandi ad elenco) per confermare la selezione.

Per avviare la Visura occorre interagire con l'apposito comando 'Visura' e inserire il proprio utente e password

COMUNE DEMO Es. Contabile 2024 Utente: DEMOCDS CITY WARE online

demoCDS Home Archivio per Lettura Targhe

Archivio per Lettura Targhe

Dati Principali | Articolo | Servizio

Ricerca

Da N. Registro: A N. Registro: Anno: 2024 Estrai Sempre (filtra solo per data infrazione)
 Da Verb. Cont.: A Verb. Cont.: Serie: Preavvisi/Verbali con proprietario Escludi atti con nominativi
 Dal Progressivo: Al Progressivo: Targa: Escludi richieste già inviate Escludi atti pagati
 Giorni Attesa Visura: Limite: Solo Estero Solo Locatari
 Dalla data Infr.: Alla data Infr.: Proprietario Estero Solo Segnalazioni OK
 Naz. Estera: Area: Escludi Includi Comune Infrazione: Tutti

Dati utente PCCSA
 Utente: TEST
 Password: ****
 Conferma Annulla

Collegamento: ANCITEL

Avvia Selezione
 Selezione Tutti
 Deselezione Tutti

Visura

Stampa

Importa

	Targa	Targa Naz.	Tipo Veic.	Data Infrazione	Tipo Doc.	Progressivo Documento	Articolo	Comma	Conciliazione	Proprietario	Vis.	Altri	Note
✓	AA11AA		1	20/03/2024	C	51	142	8	N		<input type="checkbox"/>		
✓	GH145HB		1	22/01/2024	P	2222	7	1 LET.D) E 14	N		<input type="checkbox"/>		
✓	DD123DD	I	1	25/01/2024	P	2225	158	1 LETT.G) E 5	N		<input type="checkbox"/>		
✓	CV564TR		5	28/02/2024	P	2232	7	1 LET.A) E 14	N		<input type="checkbox"/>		
✓	AAAA		1	11/04/2024	P	2238	7	1 LET.D) E 14	N		<input type="checkbox"/>		
✓	TTT999		1	15/04/2024	P	2243	7	1 LET.D) E 14	N		<input type="checkbox"/>		
✓	AAAAA		1	30/04/2024	P	2316	188	1 E 5	N		<input type="checkbox"/>		
✓	ERS40Y		0	30/04/2024	P	2350	80	14	N		<input type="checkbox"/>		
✓	DCS085N		0	30/04/2024	P	2352	80	14	N		<input type="checkbox"/>		
✓	CG154GZ		0	30/04/2024	P	2357	80	14	N		<input type="checkbox"/>		

Comparirà una schermata pop up con gli esiti delle visure

Importa Targhe

Elenco

Targa	Tipo Veicolo	Data Richiesta	Esito Visura	Intestatario	Telaio	Altri	Note
AA111AA	AUTOVEICOLO	03/06/2017	VTT000	BMW BANK GMBH	WB4WY31060L621760		
ET657DJ	AUTOVEICOLO	18/04/2017	VTT000	ROSSI MARIO	ZFA1990000P012345		
FA801CC	AUTOVEICOLO	11/04/2017	VTT000	CITROEN ITALIA	VF73D9HC8F703735		

ATTENZIONE!
 ▲ LA TARGA FA801CC RISULTA RADIATA IN DATA 12/07/2016

ANCITEL

Leggi
 Importa
 Stampa Note

Dati
 Cerca

TOTALE RECORD: 3
 TARGHE TROVATE: 3
 TARGHE NON TROVATE: 0

✓	EL156XL	0	30/04/2024	P	2363	80	14	N		<input type="checkbox"/>		
✓	DB454DE	0	29/03/2024	P	2369	80	14	N		<input type="checkbox"/>		
✓	CH510FF	0	29/03/2024	P	2371	80	14	N		<input type="checkbox"/>		

ANCITEL

- Leggi
- Importa
- Stampa Note
- Dati
- Cerca

- Leggi: Permette di recuperare file da visure precedenti
- Importa: Per importare gli esiti della visura appena fatta (Potete visualizzare a piacimento l'esito della visura di uno specifico verbale nei suoi Allegati)
- Stampa Note: Genera un documento scaricabile con tutte le annotazioni sui verbali che sono

Altri Note

presenti in NOTE

VISURE CON MCTC

Scegliendo di fare la visura con il Video Terminale (VT) della motorizzazione, sarà necessario effettuare un passo in più, in quanto una volta cliccato sul bottone Visura, verrà fatto il download di un file .txt. Aprire poi il video terminale della motorizzazione "MCTC_VTinfo" (Per entrare serve collegare la VPN) , fare click sul bottone con l'icona della pagina "Da File", carica quel file txt e confermare Il risultato di questa visura sarà salvato in un file .txt precedentemente configurato all'interno del programma.

Conclusa l'operazione di visura, tornare a itaEngine ed aprire il menù Preavvisi → Importa Targhe. Selezioniamo la fonte MCTC. Fare click sul bottone Leggi, presente sulla destra, e selezionare il file di destinazione della visura.

VISURA SIATEL

Fatte le visure e prima di fare la spedizione dei verbali, potrebbe occorrere la verifica al Siatel (menù> verbali > Lettura proprietari > verifica siatel) Possiamo escludere già quelli controllati, Selezionare tutti i verbali interessati e procedere con 'CREA'

'Crea' farà un file che io passerò al portale web del punto fisco Siatel dopo aver fatto l'accesso Quando il sito di Siatel avrà restituito il file die sito: torniamo in questa sezione del programma e facciamo 'Acquisisci' e il programma elaborerà in automatico le informazioni contenute del file di esito del siatel in automatico e se ci sarà qualcosa da rivedere lo vedrete da

S = da modificare (l'importante è avere l'indirizzo del contravventore per la spedizione del verbale)
N= Non da modificare


...

Se si ha configurato il servizio INIPEC



► Verbali ► Ricerca Pec

Avvia selezione > Visura. Il programma richiederà la password apposita per aprire la schermata di importazioni PEC (non sarà un processo immediato) 31 visualizzazioni.



From:

<https://wiki.nuvolaitalsoft.it/> - **wiki**

Permanent link:

https://wiki.nuvolaitalsoft.it/doku.php?id=guide:cds:verb_visure

Last update: **2024/10/15 09:45**

