
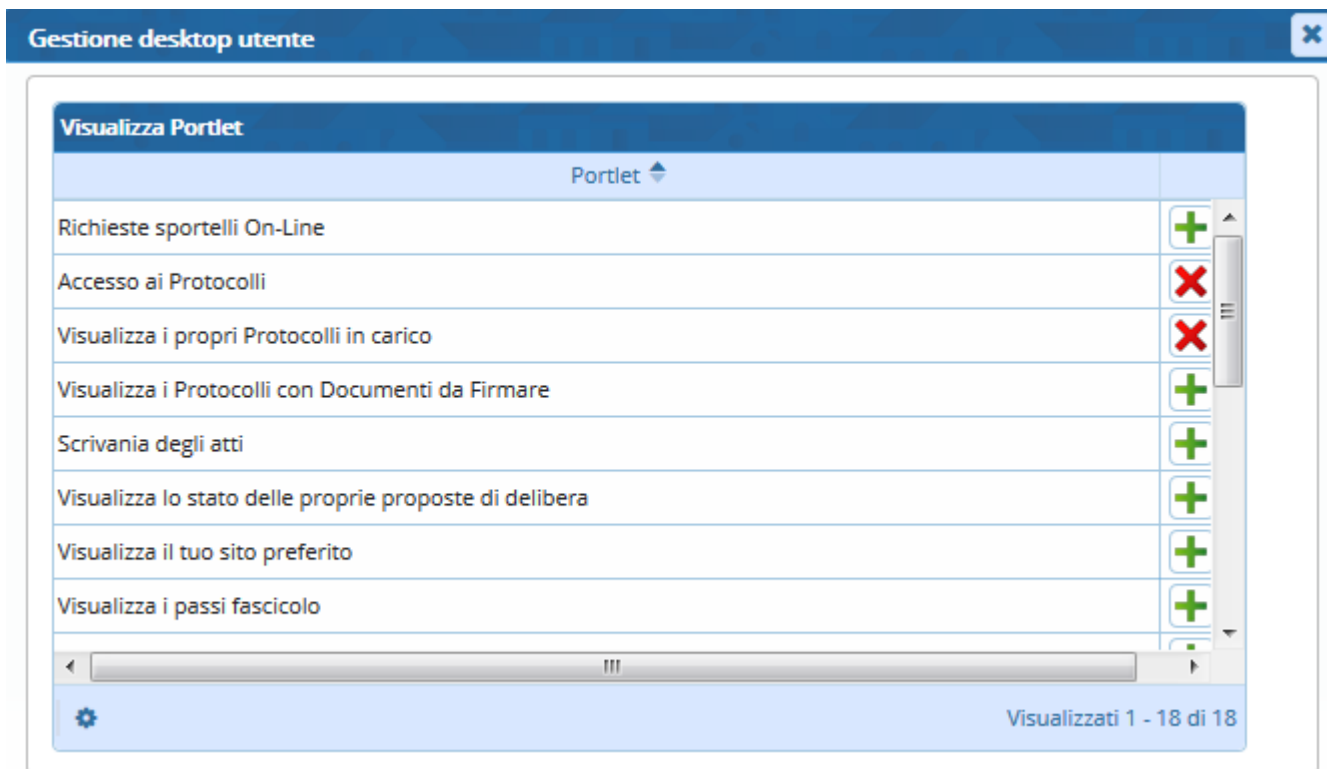


Configurazione del Desktop


Dal **Pannello di Controllo** dell'utente  possono essere inserite delle schede, dette portlet, che facilitano e velocizzano il lavoro e che restano visibili nella *Home* ad ogni accesso. Si impostano da **Gestione Portlet**.



Cliccando sul + di colore verde, il relativo portlet viene abilitato e al posto del + compare una X di colore rosso; cliccando sulla X rossa, il portlet viene tolto dalla Home.



7 visualizzazioni.



From:

<https://wiki.nuvolaitalsoft.it/> - **wiki**

Permanent link:

https://wiki.nuvolaitalsoft.it/doku.php?id=guide:cep:configura_il_desktop

Last update: **2024/10/15 09:45**

