

# Albo Giudici Popolari

<b>Altri link:</b>	<a href="#">Torna all'indice programmi per Albi</a>	<a href="#">FAQ: Domande frequenti</a>	<a href="#">Giudici popolari: il software per i comuni</a>
--------------------	---	--	--

Ogni due anni (anno dispari) i sindaci invitano con manifesti pubblici ([Scadenze operazioni](#)) coloro che sono in possesso dei requisiti e non sono già iscritti negli albi definitivi dei giudici popolari, a chiedere di essere iscritti nell'elenco integrativo dei giudici popolari della Corte d'assise e della Corte d'assise d'appello

I **requisiti** sono:

- essere cittadini italiani di buona condotta morale;
- godere dei diritti civili e politici;
- avere un'età compresa tra 30 e 65 anni;
- essere in possesso del titolo di studio di scuola media di primo grado per l'iscrizione all'Albo dei Giudici Popolari di Corte d'Assise (primo grado) e del titolo di studio di scuola media di secondo grado per l'iscrizione all'Albo dei Giudici Popolari di Corte d'Assise d'Appello (secondo grado).

**Non possono** fare il giudice popolare:

- i magistrati e i funzionari in servizio all'ordine giudiziario;
- gli appartenenti alle forze armate e alla polizia;
- i membri di culto e religiosi di ogni ordine e congregazione.

La gestione dell'aggiornamento dell'albo dei giudici popolari viene eseguita dal menù

**Servizi Demografici→Elettorale→Albi→Albo Giudici Popolari**

## Stampa Manifesto (Aprile - Luglio)

Per la stampa del Manifesto accedete a questo percorso al programma Stampe ed Elenchi:

**150. Servizi Demografici- 20. Elettorale - 30. Albi - 30. Albo Giudici Popolari - 10. Manutenzione - 40. Stampa Elenchi**

All'accesso compilate inserendo il testo del manifesto, per farlo cliccate sulla lente e cercatelo per nome, nel campo descrizione, scrivete "manifesto" e terminate con il pulsante **conferma** sulla destra:

Vi stamperà un elenco di soggetti, *che potete ignorare*, e anche il **manifesto**:

Stampa Albo Giudici Popolari

Selezione :

Selezione

Corte d'Assise

Stampa Elenco dei

Iscrivendi

Causale iscrizione

---- Seleziona un valore ----

Data di iscrizione

Ordinamento

Sesso / Alfabetico

Intestazione Stampa Elenco

Intestazione 1

ALBO GIUDICI POPOLARI

Intestazione 2

Stampa testo docx

Codice Testo

043043\_manifestogiupop

Manifesto Aggiornamento Albo Giudici Popolari

## Cancellazioni (Agosto)

Vi suggeriamo di iniziare la revisione dell'Albo Giudici Popolari partendo dalla fase delle cancellazioni, di seguito le procedure da eseguire con le relative guide:

### Apertura revisione

La prima operazione da svolgere è aprire la revisione di cancellazione in modo da poter sbloccare le operazioni di revisione dell'Albo: utilizzando questo programma sbloccherete le sole operazioni di cancellazione. Per aprire una revisione di iscrizione seguite questa guida al punto **Iscrizioni**.

Accedere al programma al seguente percorso:

**150. Servizi Demografici- 20. Elettorale - 30. Albi - 30. Albo Giudici Popolari - 20. Apertura Revisione**

Scegliere la revisione da attivare e premere **Conferma**.

Apertura Revisione

Apertura revisione :

2 - cancellazione

1 - iscrizione

2 - cancellazione

Conferma

## Cancellazione automatica da Elettorale

Accedete al programma da questo percorso:

### 150. Servizi Demografici - 20. Elettorale - 30. Albi - 30. Giudici Popolari - 40. Cancellazioni - 10. Cancellazione automatica da elettorale

Questa funzione permette di estrarre le persone da cancellare secondo le seguenti causali: per morte, raggiungimento limite di età, emigrazione, perdita diritto di voto e incompatibilità. Le causali di cancellazioni possono essere gestite nelle personalizzazioni elettorali alla voce [Giudici Popolari](#).

Nell'ESTRAZIONE deve essere indicata **una data** di cancellazione per eseguire l'estrazione dei soggetti da cancellare e il tipo di elaborazione:

- **Stampa elenco:** permette di generare solo una stampa dei soggetti da cancellare per funzioni di controllo
- **Creazione archivio:** permette di creare l'archivio di appoggio sul quale si effettueranno le procedure per cancellare i soggetti dall'albo dei giudici popolari

Premere **Esegui** per generare la stampa e/o l'archivio. NB: è possibile anche lanciare prima l'estrazione senza creare l'archivio in modo da vedere le proposte di cancellazione e una volta visionate si procede alla creazione dell'archivio.

Verrà generato un file excel riepilogativo dei soggetti da cancellare e la motivazione per la quale vengono cancellati.

Cancellazione automatica giudici popolari

Data Cancellazione : 10/08/2023

Tipo Elaborazione

☒ Stampa Elenco

☒ Creazione Archivio

Esegui

## Inserimento/Gestione Cancellandi

Una volta che avete creato l'archivio dei cancellandi Questa funzione permette di gestire i soggetti già estratti, eliminando dalla revisione di cancellazione soggetti che si vogliono mantenere attivi nell'albo o di aggiungere nuove proposte per la cancellazione dall'albo dei giudici popolari.

Inserimento Gestione Cancellandi

Cancellandi

Inserimento Cancellandi

Cognome

Nome

Sesso

Matricola

F4 - Elenca

Parametri Ricerca

Carica

Salva

Reset

## Elenco Alfabetico

Questa funzione permette di stampare l'elenco dei soggetti proposti per la cancellazione dall'Albo dei Giudici popolari selezionando prima corte d'assise e poi corte d'appello.

The screenshot shows a web application interface for managing the 'Elenco Cancellandi Giudici Popolari'. At the top, there is a navigation bar with 'PALC1 Home' and 'Elenco Cancellandi Giudici Popolari'. Below this, the main title 'Elenco Cancellandi Giudici Popolari' is displayed. The interface includes several sections: 1. 'Selezione': A dropdown menu for 'Selezione' is open, showing options: 'Corte d'Assise', 'Corte d'Assise', 'Corte d'Assise/Appello', and 'Tutti'. There are also input fields for 'Causale cancellazione' and 'Data di cancellazione', and a 'un valore ----' dropdown. 2. 'Ordinamento': A dropdown menu showing 'Sesso / Alfabetico'. 3. 'Intestazione Stampa Elenco': Two input fields for 'Intestazione 1' (containing 'ALBO GIUDICI POPOLARI') and 'Intestazione 2' (containing 'Elenco Cancellandi'). 4. 'Stampa testo docx': A section with a 'Codice Testo' input field and a search icon.

Lo **STESSO** programma verrà usato anche per stampare le comunicazioni da inviare al comune di Emigrazione per proporre l'iscrizione, indicando tutti, la causale di emigrazione e il testo che si vuole stampare

PALC1 Home Elenco Cancellandi Giudici Popolari

Elenco Cancellandi Giudici Popolari

Selezione :  
Selezione : Tutti  
Causale cancellazione : Emigrazione  
Data di cancellazione :  
Ordinamento : Sesso / Alfabetico

Intestazione Stampa Elenco  
Intestazione 1 : ALBO GIUDICI POPOLARI  
Intestazione 2 : Elenco Cancellandi

Stampa testo docx  
Codice Testo cwnd\_GiudiciPopolariComi GIUDICI POPOLARI COMUNICAZIONE EMIGRATI

Sono presenti 0 Cancellandi.

## Conferma o Annulla Cancellazioni

In questa fase è possibile confermare o annullare la revisione di cancellazione dall'Albo dei Giudici popolari.

Confermando la revisione si potranno sempre consultare dall'Albo dei Giudici popolari lo storico dei soggetti cancellati.

Annullando la revisione le attività eseguite finora sull'archivio con le proposte di cancellazione dall'Albo dei Giudici Popolari verranno ripristinate come se nulla fosse stato fatto.

Conferma o Annulla domande di cancellazione

Selezione :  
----- Seleziona un valore -----  
----- Seleziona un valore -----  
Confermare le cancellazioni  
Annullare le cancellazioni

Esegui

## Iscrizioni

Aprire la revisione delle iscrizioni come indicato in precedenza da **Apertura revisioni**.

### Apertura revisione Iscrizione

Permette di aprire le revisioni di **cancellazione** e **iscrizione**.  
È consigliata l'attivazione delle cancellazioni come prima seconda fase.

Scegliere la revisione da attivare e premere **Conferma**.

Apertura Revisione

Apertura revisione: 2 - cancellazione

1 - iscrizione  
2 - cancellazione

✓  
Conferma

## Iscrizioni a domanda/Gestione Iscritti

Permette di inserire manualmente i soggetti che hanno fatto domanda d'iscrizione o provengono da altri Comuni.

Inserimento Gestione Domande d'iscrizione

Iscrizioni  
Aggiunta Domanda d'Iscrizione

Cognome  Nome  Sesso ---- Seleziona ----

Matricola

F4 - Elenca

**Parametri Ricerca**

Carica

Salva

Reset

Nel caricamento del soggetto occorre indicare la causale di iscrizione

Professione 23 INSEGNANTE

Titolo di Studio 441 MAT. MAGISTRALE

Causale Iscrizione ---- Seleziona un valore ----

Corte d'Assise  
☐ Corte d'Assise  
Data Iscrizione   
Data Cancellazione   
Causale Cancellazione ---- Seleziona un valore ----

Immigrazione  
Domanda  
Estrazione Generale  
Acquisizione Tit.Studio Superiore  
Estrazione Aggiuntiva

Spuntando poi le caselle se il soggetto è da iscrivere sia nella corte d'Assise che nella corte d'Assise d'Appello e la data di iscrizione che dovrebbe essere quella del verbale

Professione 23 INSEGNANTE

Titolo di Studio 441 MAT. MAGISTRALE

Causale Iscrizione Immigrazione

Corte d'Assise  
☒ Corte d'Assise  
Data Iscrizione 04/08/2023  
Data Cancellazione   
Causale Cancellazione ---- Seleziona un valore ----

Corte d'Assise e Appello  
☒ Corte d'Assise-Appello  
Data Iscrizione 04/08/2023  
Data Cancellazione   
Causale Cancellazione ---- Seleziona un valore ----

☐ Annullato

Nel caso in cui dovesse comparire questo messaggio



Occorre andare in variazione extrarevisione ==> Variazione Elettore e aggiornare il titolo di studio e/o la professione dell'elettore e poi si potrà caricare nell'albo





Dallo stesso punto di programma, ovvero Iscrizioni a domanda/**Gestione Iscritti**, è possibile anche gestire domande già caricate (caso in cui arrivi un penale positivo)

richiamato il soggetto è sufficiente selezionarlo e premere il cestino di cancellazione

Inserimento Gestione Domande d'iscrizione

Elenco soggetti

		Cognome e Nome	Sesso
		ABBF..... IGI	M



In questo modo il soggetto non verrà più proposto per l'iscrizione

---

## Estrazione da Archivio Elettorale

Questa funzione permette di estrarre in modo automatico i soggetti che soddisfano i requisiti per essere iscritti nell'Albo dei Giudici popolari.

E' importate che i soggetti in Elettorale abbiano il titolo di studio e la professione aggiornata in quanto il programma effettua un'estrazione in modo casuale tra tutti gli elettori non ancora iscritti ed aventi diritto in base all'età e alla professione e titolo di studio.

**Causale Iscrizione:** Indicare una delle causali contenute in tabelle e ricercabili con l'apposito tasto.

**Numero casuale:** Indicare un numero qualunque che sommato al giorno ora minuti e secondi permetterà al programma di creare un algoritmo del tutto casuale per estrarre gli aventi diritto.

**Numero max. soggetti da estrarre:** Indicare il numero massimo dei soggetti da estrarre

**Estrazione Aire:** Non spuntare la casella in quanto solitamente i soggetti iscritti all'aire non vengono estratti per la funzione di giudice popolare

The screenshot shows a web form titled "Estrazione giudici popolari da archivio elettorale". It contains the following fields: "Causale Iscrizione" (a dropdown menu set to "Estrazione Generale"), "Data Iscrizione" (a date field set to "23/06/2023"), "Numero casuale" (a text field with "0"), "Numero max. sogg. da estrarre" (a text field with "0"), and "Estrazione Aire" (an unchecked checkbox). A blue "Conferma" button with a checkmark icon is on the right.

## Elenco alfabetico

Da questa funzione si può ottenere la stampa dei soggetti che verranno proposti per l'iscrizione.

The screenshot shows a web form titled "Elenco Iscrivendi Giudici Popolari". It includes a "Selezione:" section with "Selezione:" (dropdown set to "Corte d'Assise"), "Causale iscrizione:" (dropdown set to "---- Seleziona un valore ----"), and "Data di iscrizione:" (date field). Below is an "Ordinamento:" dropdown set to "Sesso / Alfabetico". The "Intestazione Stampa Elenco" section has "Intestazione 1:" (text field with "ALBO GIUDICI POPOLARI") and "Intestazione 2:" (text field with "Elenco Iscrivendi"). A "Stampa testo docx" section contains a "Codice Testo" field with a search icon. A status message at the bottom says "Sono presenti 10 Iscrivendi." A blue "Stampa" button with a printer icon is on the right.

## Richiesta certificati tramite file

La richiesta dei certificati Penali avviene tramite la compilazione di un file in modo massivo che dovrà poi essere passato nel programma delle Massive del Ministero di Grazia e Giustizia.

Selezionare tutti, senza indicare la causale così da estrarre tutti i soggetti proposti per l'iscrizione e poi premere conferma.



PALC1 Home    Inserimento Gestione Domande d'Iscrizione

Richiesta Certificati Penali tramite file

Selezione Tutti ▼

Causale Iscrizione ---- Seleziona un valore ---- ▼

Ordinamento Sesso / Nome ▼

## Conferma Iscrizioni

In questa fase è possibile confermare o annullare la revisione di iscrizione dall'Albo dei Giudici popolari.

Confermando la revisione verranno aggiunti i nuovi iscritti all'Albo dei Giudici popolari.

Annullando la revisione le attività eseguite finora sull'archivio con le proposte di iscrizione dall'Albo dei Giudici Popolari verranno ripristinate.

Conferma o Annulla domande di iscrizione

Seleziona : ---- Seleziona un valore ---- ▼

Confermare le iscrizioni

Annullare le iscrizioni

Esegui

## Manutenzione

### Gestione Albo

Permette di richiamare e verificare lo stato di tutti i soggetti iscritti all'Albo e se sono iscritti in Corte d'Assise e Assise/Appello

Gestione Albo Giudici Popolari							
Elenco soggetti							
	Cognome e Nome	Sesso	Data nascita	Assise	Ass. Appel.	Stato	Note
✖ ✎	ABATE STEFANIA	F	22/4/1974	S			
✖ ✎	ABBATTISTA ROSARIA	F	28/6/1979	S	S		
✖ ✎	ABRUZZESE ROSARIA	F	10/7/1981	S	S		
✖ ✎	ABRUZZESE SILVESTRO	M	28/11/1979	S			
✖ ✎	ACCATTOLI FRANCESCA	F	19/10/1982	S	S		
✖ ✎	ACQUAROLI FRANCESCO	M	25/9/1974	S	S		

E' possibile anche, nell'eventualità sia saltato un cancellato o caricato erroneamente un soggetto da cancellare, richiamare tale soggetto e in modifica andare ad aggiungere la data di cancellazione (identica agli altri cancellati) con la motivazione o togliere tale data e motivazione per riportarlo attivo

Gestione Albo Giudici Popolari

Nome: JAC Sesso: F Nato il: 19 / 10 / 1982 Tipo lista: 8 Stato: ☐ Annullato

Sezione: 1 Num. Lista Sezionale: 6 Fascicolo: 28490 Tessera: 79101689 Matricola:

Professione: 5 IMPIEGATOA

Titolo di Studio: 499 ALTRO DIPLOMA DI MAT

Causale iscrizione:  Selezione un valore

☒ Corte d'Assise ☐ Corte d'Assise d'Appello

Data iscrizione: 01/01/2013 Data iscrizione: 01/01/2013

Data Cancellazione  Data Cancellazione

Causale Cancellazione  Causale Cancellazione

## Stampa Albo

Selezionando Corte d'Assise o Corte d'Assise d'Appello senza aggiungere nient'altro verrà stampato l'intero Albo dei Giudici Popolari attivi

PALCI Home Gestione Commissioni Elettorali  Stampa Albo Giudici Popolari

Stampa Albo Giudici Popolari

Selezione:  Selezione: Corte d'Assise

Causale iscrizione:  Selezione un valore

Data di iscrizione:

Ordinamento: Sesso / Alfabetico

Intestazione Stampa Elenco

Intestazione 1: ALBO GIUDICI POPOLARI

Intestazione 2:

Stampa testo docx

Codice Testo

Sono presenti 2180 Giudici Popolari nell'albo.

Se invece si vuole stampare solo gli ultimi iscritti v'è indicata la data del verbale di iscrizione senza

nessuna causale

## Fornitura File Albo a Tribunale

Il programma crea il file da inviare al tribunale, selezionando il tipo di tracciato  
Normalmente è Ministero Giustizia - SGP

Il resto va lasciato tutto invariato in quanto selezionando corte d'Assise verranno estrapolati anche la corte d'Assise e d'Appello essendo un sottoinsieme della Corte d'Assise



Si ricorda che il file .sgp così creato dal programma e scaricato nella cartella download va passato al controllo nel programma del Ministero di Grazia e Giustizia che potete scaricare dal seguente link dotato anche di manuale per l'utilizzo.

[https://www.giustizia.it/giustizia/it/mg\\_3\\_7\\_3.page?tab=m](https://www.giustizia.it/giustizia/it/mg_3_7_3.page?tab=m)

145 visualizzazioni.

From:  
<https://wiki.nuvolaitalsoft.it/> - wiki

Permanent link:  
[https://wiki.nuvolaitalsoft.it/doku.php?id=guide:demografici:albo\\_giudici\\_popolari&rev=1750082253](https://wiki.nuvolaitalsoft.it/doku.php?id=guide:demografici:albo_giudici_popolari&rev=1750082253)

Last update: 2025/06/16 13:57



