Annullamento Atti

Stato Civile → Variazioni → Correzione Atti Ricercare il tipo di atto → **Elenca**

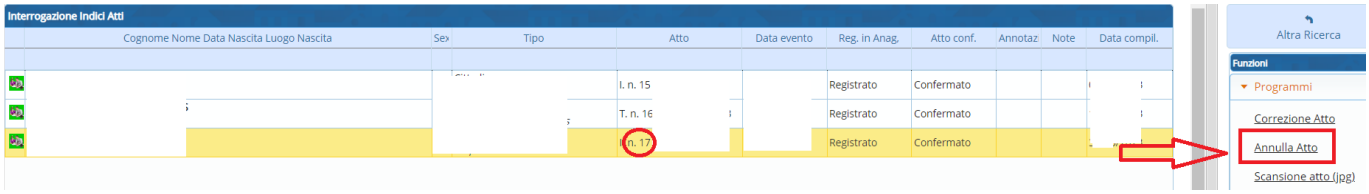

Selezionare l'atto con un click (es. atto di cittadinanza n.17) → **Annulla Atto**



Apparirà un finestra di conferma → **Si**

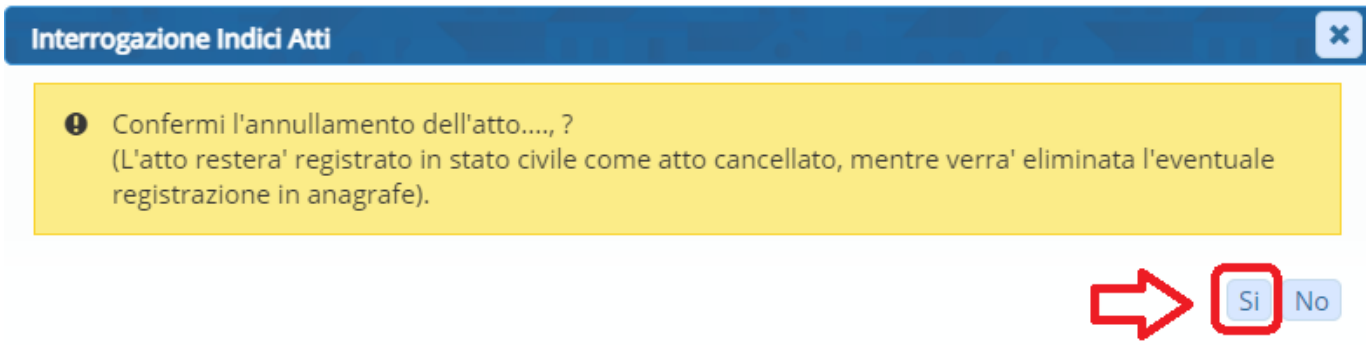

Una volta effettuata la conferma apparirà un messaggio di avvenuta cancellazione ma l'atto rimane comunque in consultazione come annullato

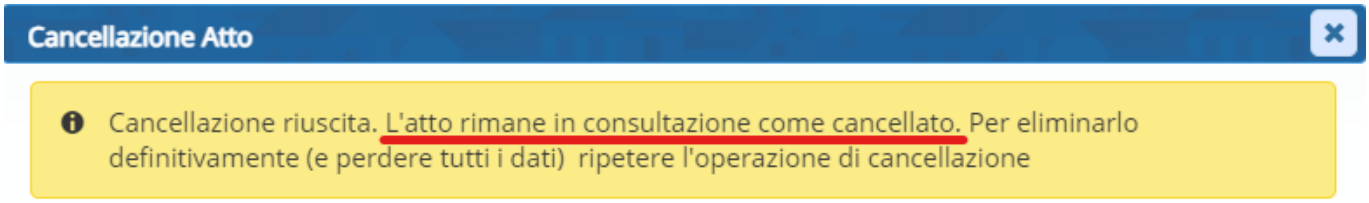

Perciò procedere alla cancellazione definitiva, selezionando nuovamente l'atto (dove alla voce "Atto conf." sarà scritto "Annullato") con un click → **Annulla Atto**

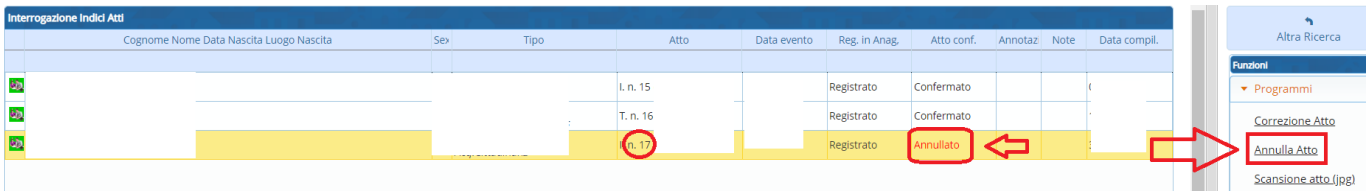

Apparirà di nuovo un messaggio di conferma → **Si**

From:
https://wiki.nuvolaitalsoft.it/ - **wiki**

Permanent link:
https://wiki.nuvolaitalsoft.it/doku.php?id=guide:demografici:annullamento_atti&rev=1694158544

Last update: **2023/09/08 07:35**