APERTURA DELLE OPERAZIONI ELETTORALI

Link utili: Torna ad elenco programmi	Tabelle per configurazione elezioni

La prima operazione da svolgere è inserire un codice elezione; quindi aprire le operazioni in modo da registrare tutti i movimenti elettorali che si effettueranno con le revisioni e gli altri adempimenti.

Per farlo accedere al seguente punto di menu **Demografici→Elettorale→Elettorale→Elezioni→Apertura Elezioni** dove potrete aprire un codice elezione e consultare lo storico delle consultazioni elettorali precedenti.

Apertura operazioni per tipologia di consultazione elettorale

Di seguito le indicazioni su come aprire le operazioni per singola tipologia di consultazione elettorale:

Elezioni Amministrative

Cliccate su **NUOVO** e compilate i seguenti campi:

1. Descrizione: inserite l'intestazione dell'elezione; esempio: “Elezioni Amministrative dell' 8 e 9 settembre 2025”
2. Data elezione: indicate la prima data nella quale si terranno le votazioni
3. Data elezione 2° turno: indicate la data dei ballottaggi se previsti
4. Tipo Elezione: cliccate sulla lente [1] e selezionate con doppio click il tipo elezione corrispondente [2], infine, cliccate su aggiungi in alto a destra per aprire le consultazioni [3]

Elezioni Europee

Cliccate su **NUOVO** e compilate i seguenti campi:

1. Descrizione: inserite l'intestazione dell'elezione; esempio: “Elezioni Europee dell' 8 e 9 settembre 2025”
2. Data elezione: indicate la prima data nella quale si terranno le votazioni
3. Data elezione 2° turno: non indicare nulla, per l'elezione dei rappresentanti spettanti all'Italia al Parlamento Europeo non vi è 2° turno
4. Tipo Elezione: cliccate sulla lente [1] e selezionate con doppio click il tipo elezione corrispondente [2], infine, cliccate su aggiungi in alto a destra per aprire le consultazioni [3]

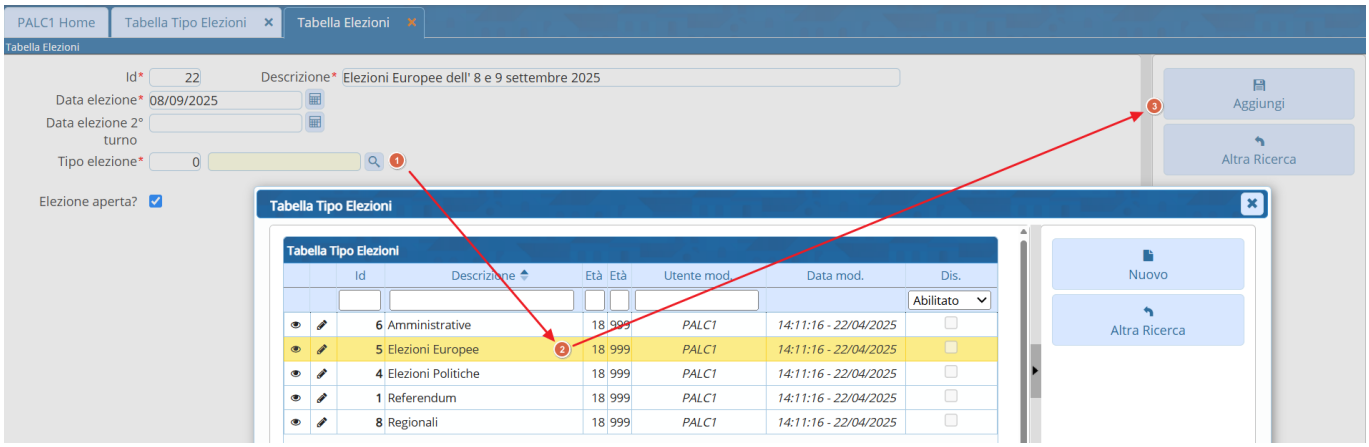

Elezioni Politiche

Cliccate su **NUOVO** e compilate i seguenti campi:

1. Descrizione: inserite l'intestazione dell'elezione; esempio: “Elezioni Politiche dell' 8 e 9 settembre 2025”
2. Data elezione: indicate la prima data nella quale si terranno le votazioni
3. Data elezione 2° turno: non indicate nulla
4. Tipo Elezione: cliccate sulla lente [1] e selezionate con doppio click il tipo elezione corrispondente [2], infine, cliccate su aggiungi in alto a destra per aprire le consultazioni [3]

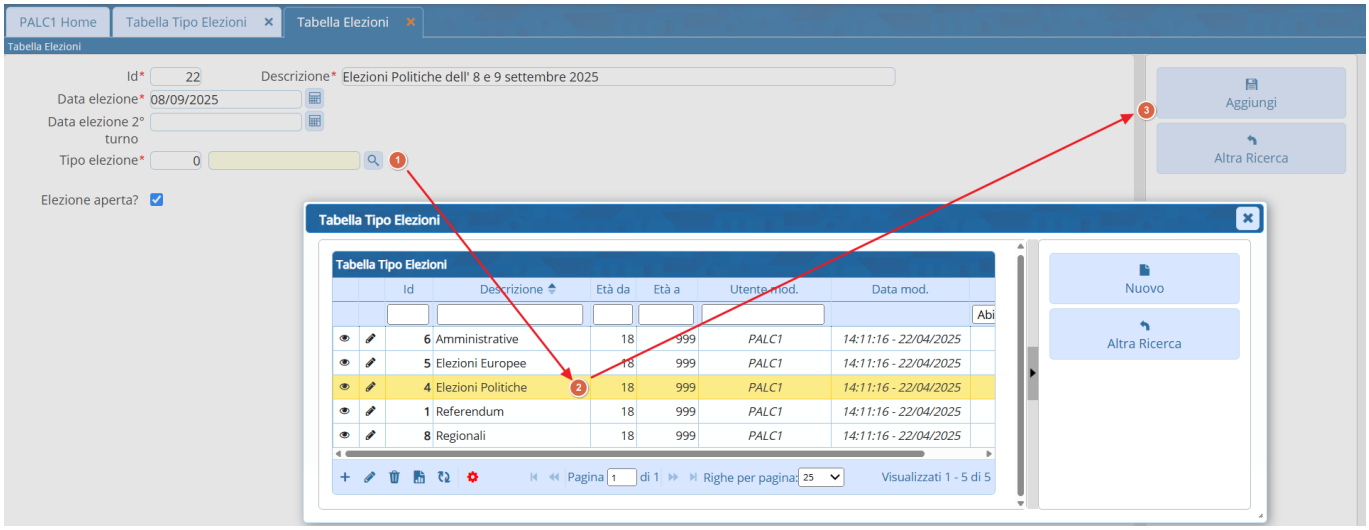

Referendum

Cliccate su **NUOVO** e compilate i seguenti campi:

1. Descrizione: inserite l'intestazione dell'elezione; esempio: “Referendum Abrogativi/Consuntivi dell' 8 e 9 settembre 2025”
2. Data elezione: indicate la prima data nella quale si terranno le votazioni
3. Data elezione 2° turno: non compilare non sono previsti
4. Tipo Elezione: cliccate sulla lente [1] e selezionate con doppio click il tipo elezione corrispondente [2], infine, cliccate su aggiungi in alto a destra per aprire le consultazioni [3]

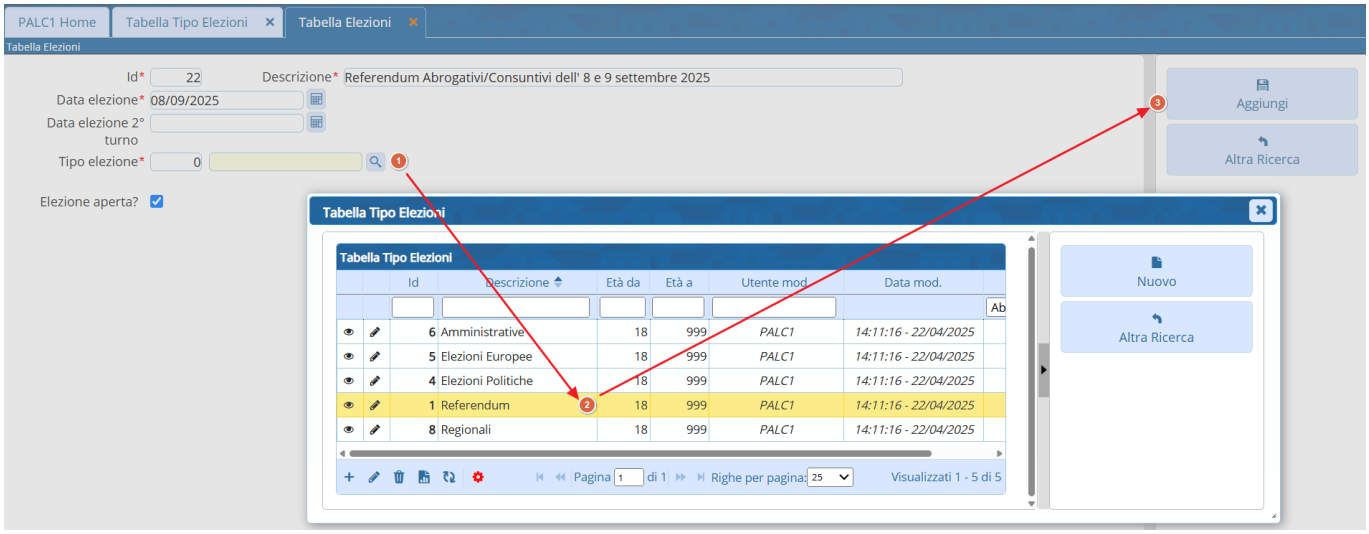

Regionali

Cliccate su **NUOVO** e compilate i seguenti campi:

1. Descrizione: inserite l'intestazione dell'elezione; esempio: “Elezioni Regionali dell' 8 e 9 settembre 2025”

2. Data elezione: indicate la prima data nella quale si terranno le votazioni
3. Data elezione 2° turno: indicate la data dei ballottaggi se previsti
4. Tipo Elezione: cliccate sulla lente [1] e selezionate con doppio click il tipo elezione corrispondente [2], infine, cliccate su aggiungi in alto a destra per aprire le consultazioni [3]

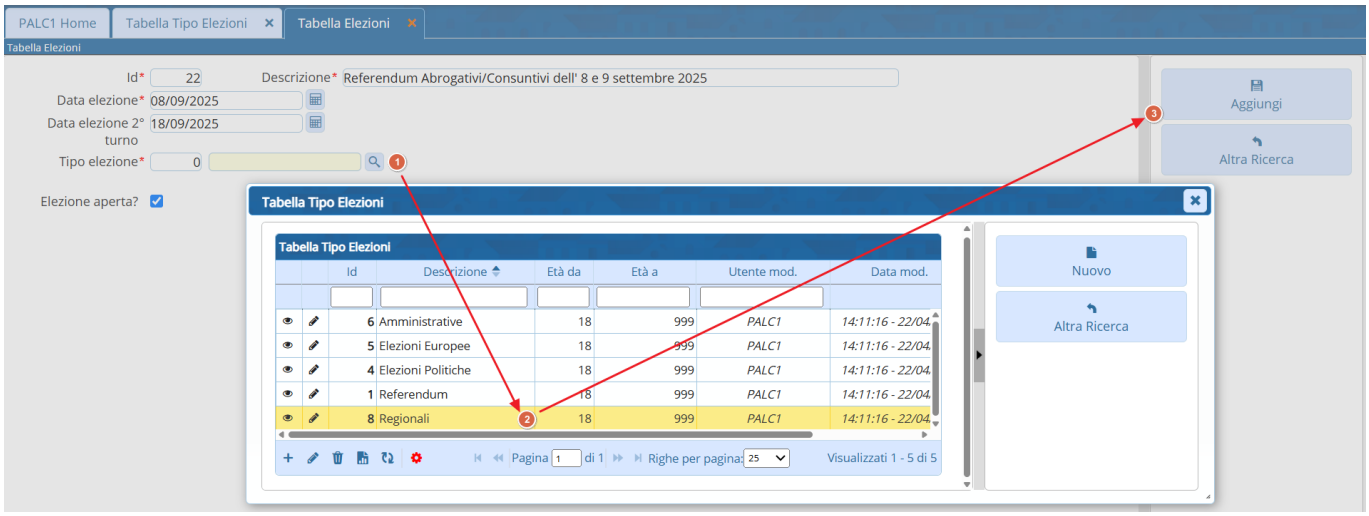

Modifica dati di consultazione già aperta

Nel caso vogliate modificare i dati di una consultazione già aperta potete farlo accedendo sempre al percorso: **Demografici→Elettorale→Elettorale→Elezioni→Apertura Elezioni** e cliccate sulla matita [1] corrispondente al tipo consultazione elettorale che avete aperto in precedenza.

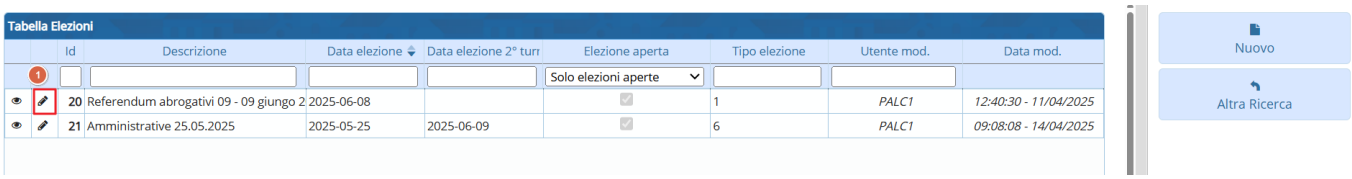

Facendo così potrete entrare in modifica dei dati; i campi modificabili sono le date e la descrizione:

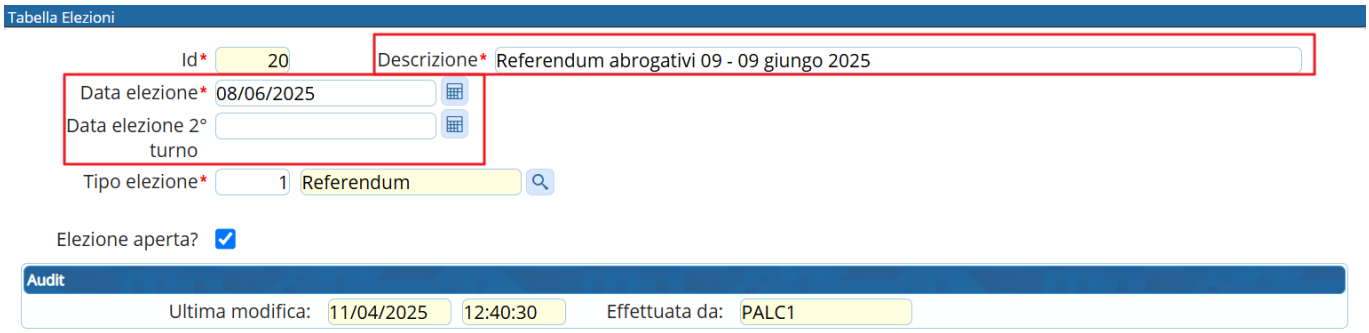

NB: tenere in considerazione che se modificate le date, questo avrà impatto in altri programmi come per esempio gli adempimenti legati agli elettori che non hanno compiuto il 18esimo anno di età alla data delle elezioni: Minorenni

Operazioni di chiusura consultazione elettorale

Al termine delle consultazioni elettorali, è necessario provvedere:

1. alla chiusura del codice elezione che avete aperto, entrando in modifica e togliendo la spunta da elezione aperta:

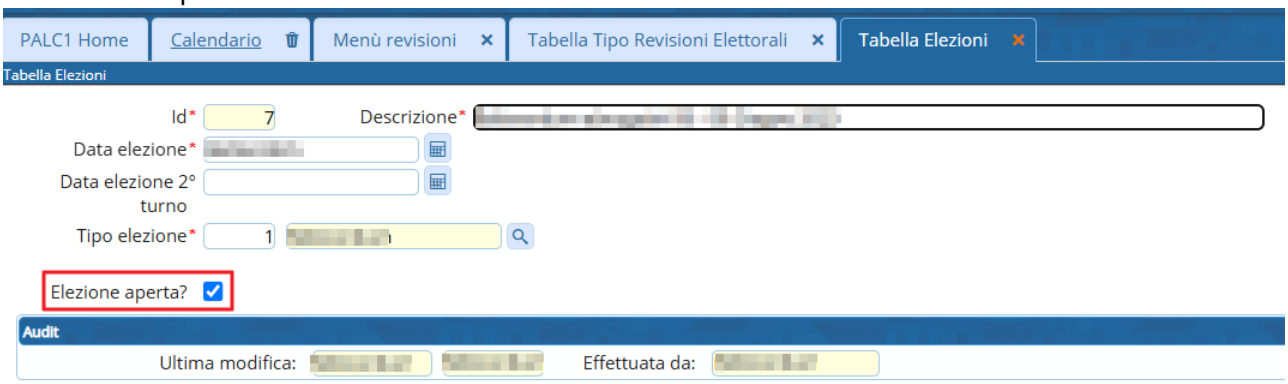

visualizzazioni.

From:
https://wiki.nuvolaitalsoft.it/ - **wiki**

Permanent link:
https://wiki.nuvolaitalsoft.it/doku.php?id=guide:demografici:apertura_elezioni&rev=1750065265

Last update: **2025/06/16 09:14**