

Assegna numero scrutatori per sezione

Questo programma permette di assegnare il numero di scrutatori per ogni sezione, queste ultime sono presenti nell'apposita tabella.

Per iniziare bisogna selezionare l'elezione di riferimento, di seguito cliccare a destra della videata **elenca** o premere **F4**. La videata che ne risulta è l'elenco delle sezioni nelle quali il territorio comunale è diviso, come da videata sottostante:

Ente di Demo

Comune di Potenza Picena - Es.Contabile 2023

Utente: PALC1

CITY WARE

online

PALC1 Home

Assegna numero scrutatori per sezione

Assegna numero scrutatori per sezione

Codice elezione13Elezioni Comunali 14-15 maggio 2023

Data elezioni14/05/2023

Assegna numero scrutatori a sezione

		Sezione	Descrizione sezione	Num. Scrut.
*		1	Scuola Materna	3
*		2	PPScuola Materna	3
*		3	Scuole Materna Via dello Sport 4	3
*		4	Scuole Materna Via dello Sport 4	3
*		5	Scuola Materna Via dello Sport 4	3
*		6	E. Comunale Fraz. SAN GIORIO 16	3
*		7	E. Comunale Fraz.Montecanepino 30	3
*		8	Scuole Materna Viale Piemonte 4	3
*		9	Scuole Materna Viale Piemonte 4	3
*		10	Scuola Materna Viale Piemonte 4	4
*		11	Scuole Materna Viale Piemonte 4	3
*		12	Scuole Materna Via Liguria 21	3
*		13	Scuole Materna Via Liguria 21	3
*		14	Scuole Materna Via Liguria 21	3
*		15	Istituto Riabilitazione S.STEFANO	3
*		16	Istituto Riabilitazione S.STEFANO	3
*		17	SEZIONE COVID	3

Le azioni possibili su una sezione sono, in ordine di simbolo partendo da sinistra:




-Visualizza: riporta le informazioni base della sezione ed il numero scrutatori senza possibilità di modificarle (campi giallini)

-Modifica: simile nel formato all'azione visualizza eccetto per il campo Numero Scrutatori che è modificabile, tale campo non può essere vuoto. come mostrato nella videata sotto dove tale campo è contrassegnato dall'asterisco(*)

-Cancella: permette di cancellare la sezione, attenzione nell'usare tale azione, esserne sicuri.

Assegnazione scrutatori

Cliccando su una sezione è possibile assegnare il numero scrutatori, questa è la videata di assegnazione:



Ente di Demo

PALC1 Home

Assegna numero scrutatori per sezione ✕

Assegna numero scrutatori per sezione

Codice elezione* 13

Elezioni Comunali 14-15 maggio 2023

Data elezione 14/05/2023

Sezione 1

Scuola Materna

Numero scrutatori* 3

Per assegnare gli scrutatori posso usare due metodi:

- 1) modificare le sezioni una per volta con **Modifica** aggiungendo il numero scrutatori desiderato, utile nel caso ho numeri diversi di scrutatori per ogni sezione.
- 2) cliccare su assegna, a destra della videata, per inserire un numero uguale di scrutatori in ogni sezione.

From:
<https://wiki.nuvolaitsoft.it/> - wiki

Permanent link:
https://wiki.nuvolaitsoft.it/doku.php?id=guide:demografici:assegna_numero_scrutatori_per_elezione&rev=1698685048

Last update: 2023/10/30 16:57

